

**Οικονομικά Αποτελέσματα  
Ομίλου ΑΒΑΞ  
6Μ 2024**

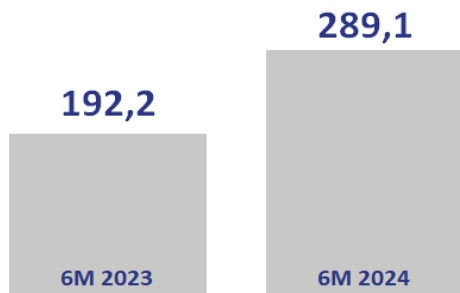
**26.09.2024**



# Βασικά Μεγέθη Ομίλου, 6Μ 2024 (μόνο συνεχιζόμενες δραστηριότητες)

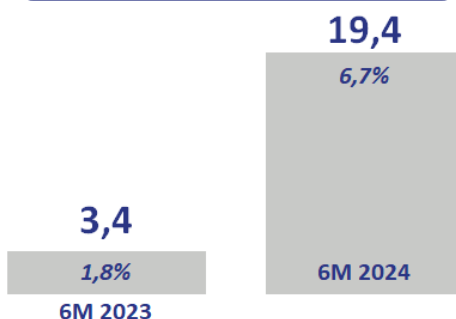
## Κύκλος Εργασιών

+50,4%



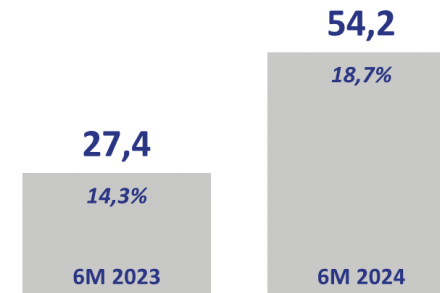
## Καθαρά Κέρδη

+466,5%



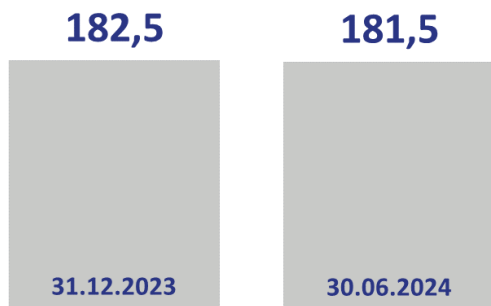
## ΕΒΙΤΔΑ

+97,5%

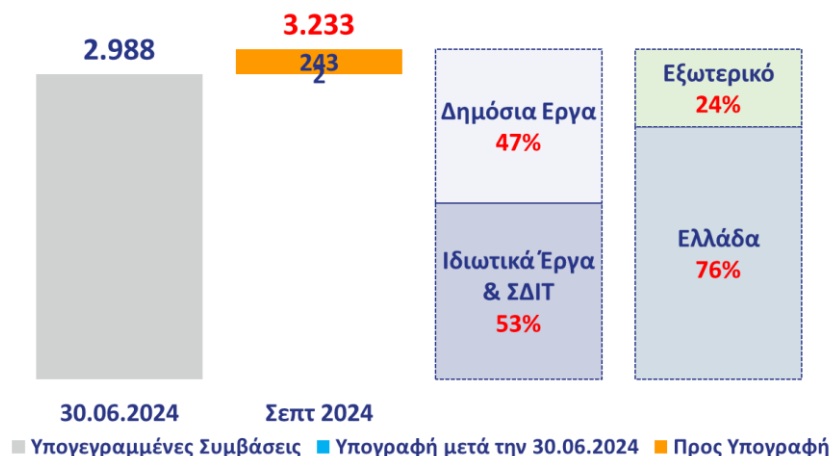


## Καθαρός Τραπεζικός Δανεισμός

-0,5% από 31.12.2023



## Ανεκτέλεστο Υπόλοιπο Έργων €3,23 δις, Σεπτ 2024



# Σημαντικότερες Εξελίξεις εντός του Α' Εξαμήνου 2024

## Ανεκτέλεστο Υπόλοιπο Έργων Ομίλου

- υποεγγραμμένες συμβάσεις αξίας €2,99 δις την 30.06.2024 (έναντι €3,05 δις την 31.12.2023, και €2,73 δις την 30.06.2023)
- α' εξάμηνο 2024: υπογραφή συμβάσεων αξίας €136εκατ (έναντι €954εκατ στο α' εξάμηνο 2023)
- γ' τρίμηνο 2024: υπογραφή συμβάσεων αξίας €2 εκατομμυρίων
- συμβάσεις προς υπογραφή αξίας €243 εκατομμυρίων την τρέχουσα περίοδο
- **συνολικό ανεκτέλεστο υπόλοιπο συμβάσεων έργων Ομίλου σε €3,23 δις την τρέχουσα περίοδο**, χωρίς να λαμβάνεται υπόψη η εκτέλεση έργων εντός του γ' τριμήνου του 2024
- από το ανωτέρω σύνολο, τα ιδιωτικά έργα & ΣΔΙΤ αναλογούν σε 53% ενώ τα δημόσια έργα σε 47%, και αντίστοιχα τα έργα στην Ελλάδα αναλογούν σε 76% και τα έργα εξωτερικού σε 24% του συνόλου

## Δικαστική Εξέλιξη για Απαίτηση από Λίβανο

Το Διεθνές Κέντρο Επίλυσης Επενδυτικών Διαφορών (ICSID) απέρριψε την απαίτηση αποζημίωσης της Εταιρείας έναντι του κράτους του Λιβάνου σχετικά με την από 12.04.2013 υπογραφείσα σύμβαση μεταξύ των δύο πλευρών για την κατασκευή του θερμικού σταθμού παραγωγής ενέργειας Deir Aamar (Phase II)

- η Εταιρεία στο α' εξάμηνο του 2024 προχώρησε στην πλήρη διαγραφή της απαίτησης και σε περαιτέρω πρόβλεψη για την κάλυψη των εξόδων της διαιτησίας, συνολικού ύψους €15,9 εκατομμυρίων
- η ταμειακή επίπτωση ανέρχεται σε €1,3 εκατομμύρια και αφορά στα έξοδα διαιτησίας
- η Εταιρεία διερευνά όλες τις δυνατότητες αντίδρασης κατά της ανωτέρω απόφασης

# Σημαντικότερες Εξελίξεις εντός του Γ' Τριμήνου 2024

## Πώληση θυγατρικής Volterra AE

Ολοκληρώθηκε η συμφωνία πώλησης του συνόλου των μετοχών της θυγατρικής εταιρείας VOLTERRA AE προς τον όμιλο Metlen, η οποία είχε υπογραφεί τον Αύγουστο 2023

## Έκδοση Ομολογιακού Δανείου από 100% θυγατρική εταιρία συμμετοχών σε έργα Παραχωρήσεων και ΣΔΙΤ

Η ΑΒΑΞ Παραχωρήσεις Μονοπρόσωπη ΑΕ εξέδωσε κοινό ομολογιακό δάνειο ύψους 300 εκατομμυρίων ευρώ, διάρκειας 7 ετών

- καλύφθηκε πλήρως από τις συνεργαζόμενες βασικές τράπεζες του Ομίλου
- η κίνηση εντάσσεται στη στρατηγική του Ομίλου ΑΒΑΞ, με την θυγατρική ΑΒΑΞ Παραχωρήσεις ΜΑΕ να αναλαμβάνει η ίδια τη χρηματοδότηση για την υλοποίηση των αναπτυξιακών και επενδυτικών της σχεδίων
- παράλληλα μειώθηκε ο δανεισμός της εισηγμένης κατασκευαστικής ΑΒΑΞ ΑΕ (αποπληρωμή ομολογιακού δανείου €179,3 εκατομμυρίων), ο οποίος περιορίζεται κυρίως στις ανάγκες για την εκτέλεση των έργων

## Συναλλαγές Βασικών Μετόχων

Οι κ.κ. Χρήστος Ιωάννου (πρόεδρος ΔΣ της Εταιρείας) και Στέλιος Χριστοδούλου, αμφότεροι εκ των βασικών μετόχων της Εταιρείας οι οποίοι συνδέονται με συγγενική σχέση, προχώρησαν σε μία σειρά από συναλλαγές σε ελεγχόμενα από αυτούς νομικά πρόσωπα – μετόχους της Εταιρείας.

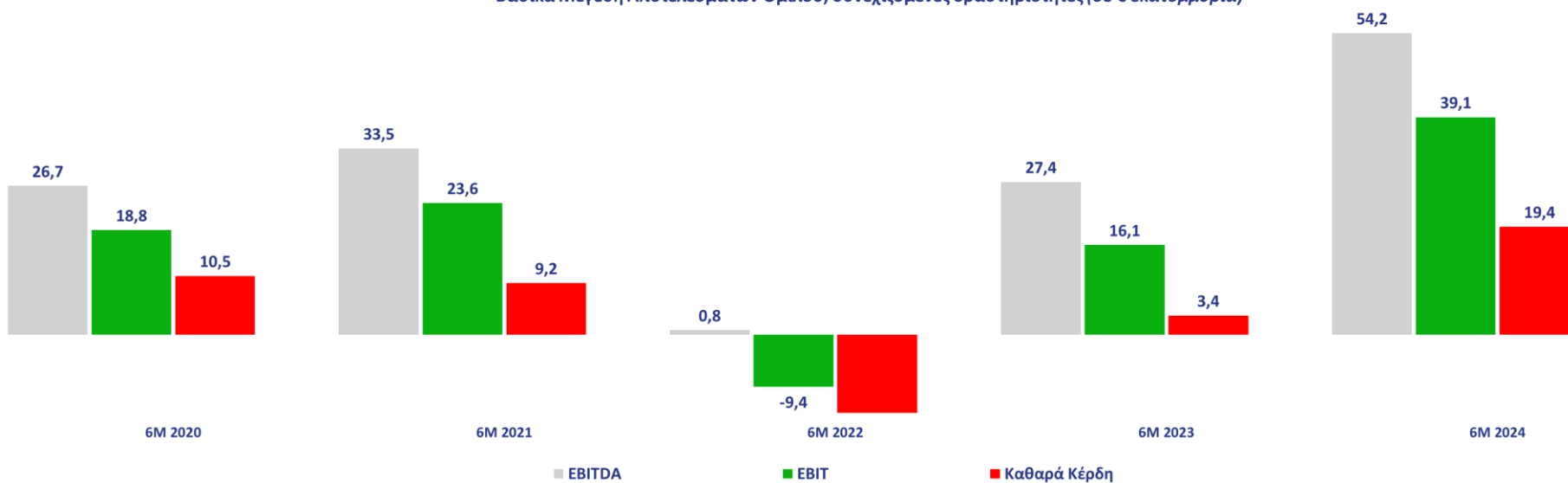
- οι συναλλαγές έγιναν στο ευρύτερο πλαίσιο απλοποίησης και εξορθολογισμού της μετοχικής δομής της Εταιρείας προκειμένου τα ανωτέρω φυσικά πρόσωπα να ελέγχουν πλέον ξεχωριστά τις μετοχές και τα σχετικά δικαιώματα ψήφου των εν λόγω νομικών προσώπων, και κατ' επέκταση της Εταιρείας
- δεν μεταβλήθηκε ο συνολικός έλεγχος σε μετοχές και δικαιώματα ψήφου της Εταιρείας

# Αποτελέσματα Ομίλου & Εταιρείας, συνεχιζόμενες δραστηριότητες

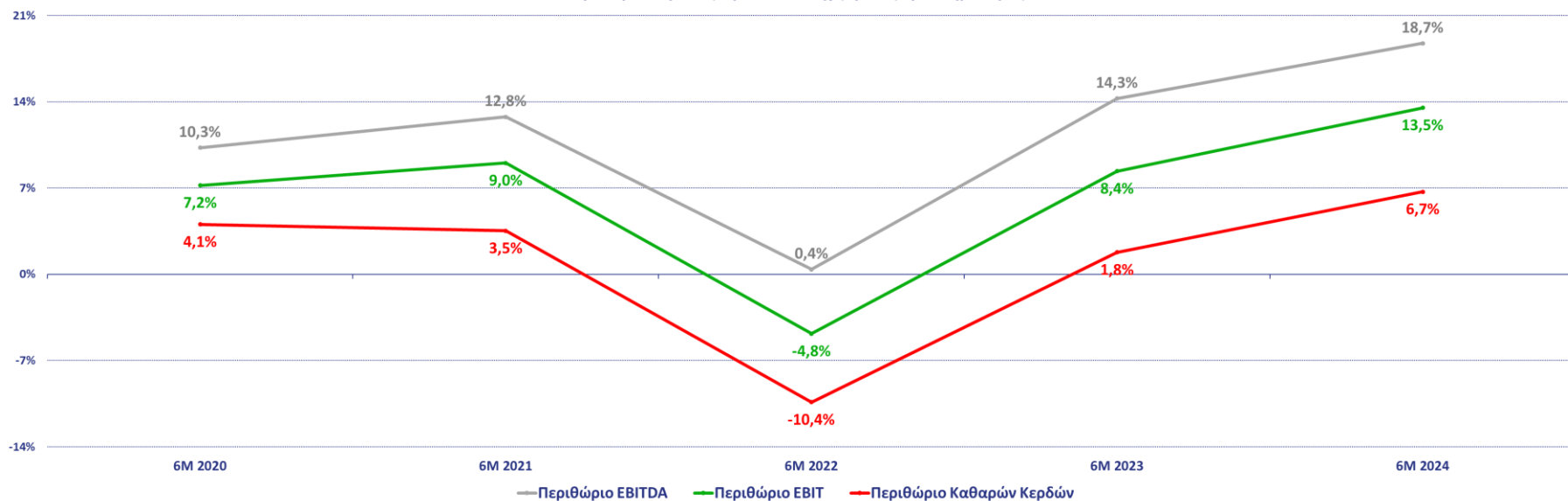
ποσά σε € '000	ΟΜΙΛΟΣ					ΕΤΑΙΡΕΙΑ				
	6Μ 2024	% επί τζίρου	6Μ 2023	% επί τζίρου	μεταβολή 2024/23	6Μ 2024	% επί τζίρου	6Μ 2023	% επί τζίρου	μεταβολή 2024/23
Κύκλος Εργασιών	289.085		192.243		50,4%	265.721		167.926		58,2%
Κόστος Πωλήσεων	(239.666)		(182.419)			(218.959)		(162.567)		
<b>Μικτό Κέρδος</b>	<b>49.419</b>	17,1	<b>9.824</b>	5,1		<b>46.762</b>	17,6	<b>5.359</b>	3,2	
Λοιπά Καθαρά Έσοδα / (Εξοδα)	(14.388)		10.068			(16.432)		10.908		
Απομειώσεις / Διαγραφές	(4.704)	-1,6	(3.506)	-1,8		(4.704)	-1,8	(2.691)	-1,6	
Έξοδα Διοίκησης	(14.921)	-5,2	(16.228)	-8,4		(11.731)	-4,4	(13.047)	-7,8	
Έξοδα Διάθεσης	(2.809)	-1,0	(5.286)	-2,7		(2.210)	-0,8	(4.817)	-2,9	
Εσοδα Χρεογράφων	3.813		3.140			4.773		4.594		
Μερίδιο Κερδών Συγγενών Εταιρειών	22.677		18.084		25,4%	11.042		9.360		18,0%
<b>Κέρδη / (Ζημιές) Εκμετάλλευσης</b>	<b>39.087</b>	13,5	<b>16.094</b>	8,4		<b>27.499</b>	10,3	<b>9.666</b>	5,8	
Χρηματοοικονομικό Κόστος	(12.047)	-4,2	(10.895)	-5,7	10,6%	(11.005)	-4,1	(9.799)	-5,8	12,3%
<b>Κέρδη / (Ζημιές) πρό Φόρων</b>	<b>27.040</b>	9,4	<b>5.200</b>	2,7		<b>16.494</b>	6,2	<b>(134)</b>	-0,1	
Φόροι	(7.657)		(1.778)			(7.359)		(1.381)		
<b>Κέρδη / (Ζημιές) μετά Φόρων, συνεχιζόμενες δραστηριότητες</b>	<b>19.383</b>	6,7	<b>3.422</b>	1,8		<b>9.134</b>	3,4	<b>(1.515)</b>	-0,9	
- διακοπείσες	(2.937)		2.772			0		0		
- συνεχιζόμενες + διακοπείσες	16.446		6.194			9.134		(1.515)		
<b>EBITDA</b>	<b>54.191</b>	18,7	<b>27.436</b>	14,3		<b>40.659</b>	15,3	<b>18.050</b>	10,7	

# Αποτελέσματα Ομίλου, συνεχιζόμενες δραστηριότητες

Βασικά Μεγέθη Αποτελεσμάτων Ομίλου, συνεχιζόμενες δραστηριότητες (σε € εκατομμύρια)

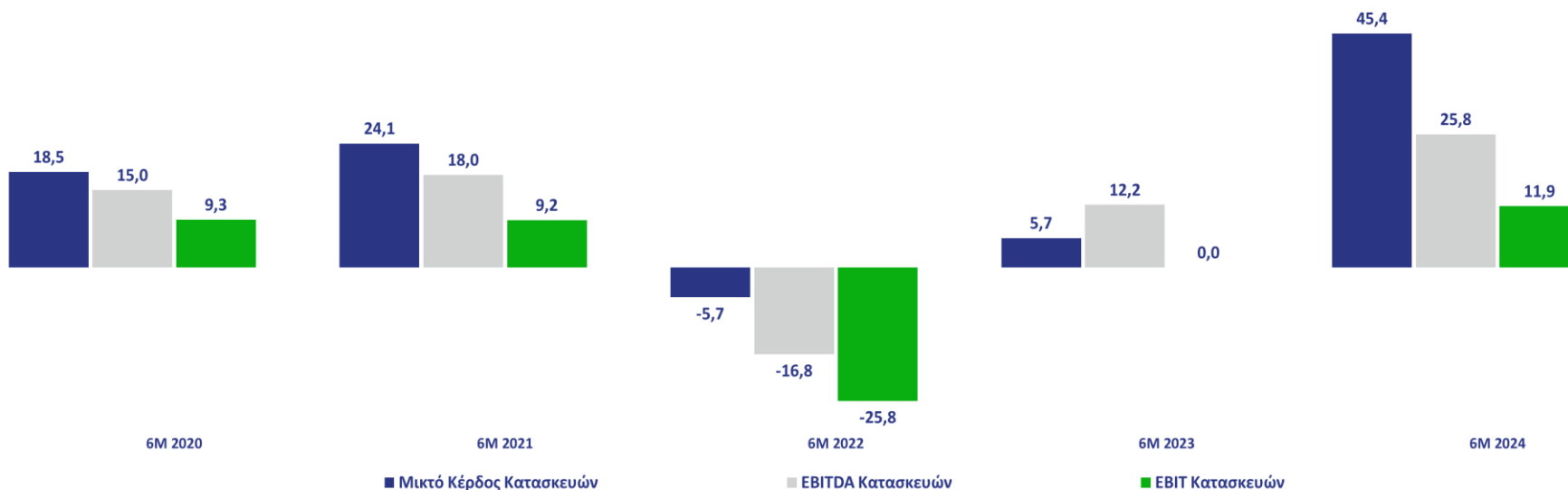


Περιθώριο Κέρδους Ομίλου, συνεχιζόμενες δραστηριότητες

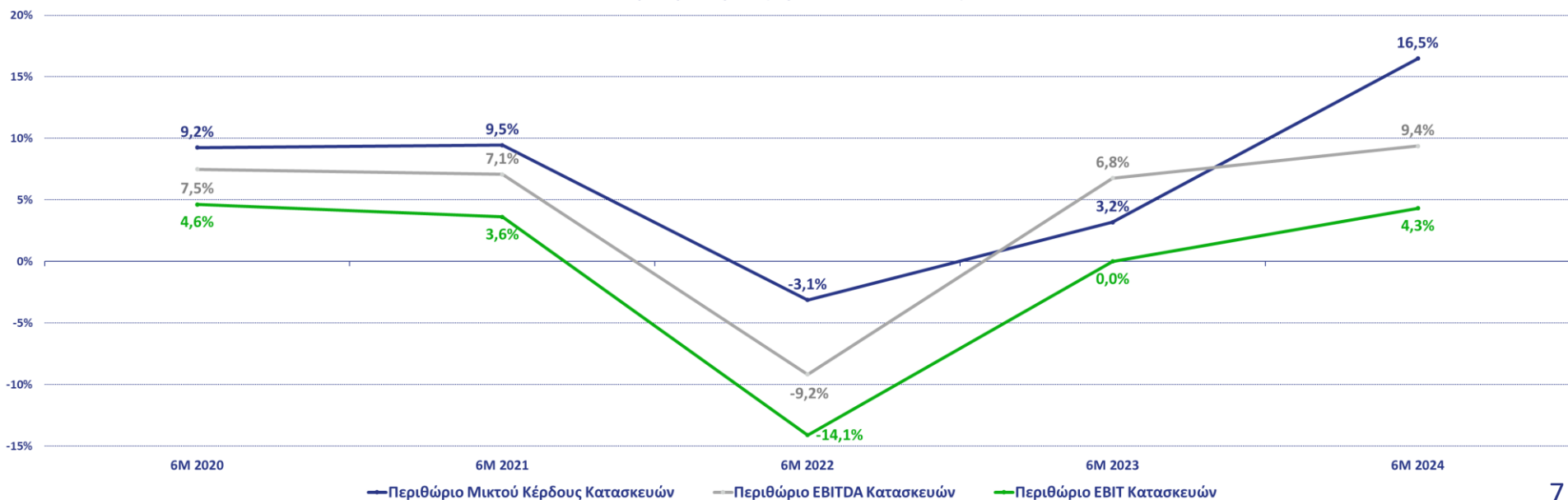


# Αποτελέσματα Τομέα Κατασκευών

Βασικά Μεγέθη Αποτελεσμάτων Ομίλου από Κατασκευές (σε € εκατομμύρια)



Περιθώριο Κέρδους Ομίλου από Κατασκευές



# Κύκλος Εργασιών / EBITDA Ομίλου ανά Κλάδο Δραστηριότητας και Γεωγραφική Περιοχή

ποσά σε € εκατομμύρια

	Κύκλος Εργασιών			EBITDA		
	6Μ 2024	6Μ 2023	μεταβολή	6Μ 2024	6Μ 2023	μεταβολή
<b>Κλάδος Δραστηριότητας</b>						
Κατασκευές	275,3	179,6	53%	25,8	12,2	112%
Παραχωρήσεις	2,3	2,6	(11%)	26,7	13,2	102%
Ενέργεια	0,1	0,0		(0,6)	0,0	
Λοιπές Δραστηριότητες	11,4	10,1	14%	2,3	2,0	13%
<b>Σύνολο</b>	<b>289,1</b>	<b>192,2</b>	<b>50%</b>	<b>54,2</b>	<b>27,4</b>	<b>98%</b>
<i>Διακοπείσες Δραστηριότητες</i>	<i>64,8</i>	<i>94,1</i>		<i>(2,9)</i>	<i>4,8</i>	
<b>Γεωγραφική Περιοχή</b>						
Ελλάδα	262,3	175,3	50%	60,8	46,1	32%
Εξωτερικό	26,8	16,9	58%	(6,6)	(18,6)	65%
<b>Σύνολο</b>	<b>289,1</b>	<b>192,2</b>	<b>50%</b>	<b>54,2</b>	<b>27,4</b>	<b>98%</b>
<i>Διακοπείσες Δραστηριότητες</i>	<i>64,8</i>	<i>94,1</i>		<i>(2,9)</i>	<i>4,8</i>	



# Αποτελέσματα Ομίλου ανά Επιχειρηματικό Κλάδο

ποσά σε € εκατομμύρια	Κατασκευές	Παραχωρήσεις	Ενέργεια	Λοιπά	Σύνολο Ομίλου (συνεχιζόμενες δραστηριότητες)	Διακοπείσες Δραστηριότητες
<b>6Μ 2024</b>						
Κύκλος Εργασιών	275,3	2,3	0,1	11,4	289,1	64,8
Μεικτό Κέρδος	45,4	0,7	0,0	3,3	49,4	(1,3)
Μερίδιο Κερδών προ φόρων από Συγγενείς Εταιρείες *	1,2	21,5	0,0	(0,1)	22,7	0,0
Κέρδη πρό Φόρων					27,0	(3,0)
EBITDA	25,8	26,7	(0,6)	2,3	54,2	(2,9)
<b>6Μ 2023</b>						
Κύκλος Εργασιών	179,6	2,6	0,0	10,1	192,2	94,1
Μεικτό Κέρδος	5,7	1,0	0,0	3,1	9,8	7,0
Μερίδιο Κερδών προ φόρων από Συγγενείς Εταιρείες *	0,9	17,2	0,0	0,0	18,1	0,0
Κέρδη πρό Φόρων					5,2	2,6
EBITDA	12,2	13,2	0,0	2,0	27,4	4,8

\* στις ενοποιημένες οικονομικές καταστάσεις, το κονδύλι αναφέρεται στην αναλογία των μετά φόρων κερδών από συμμετοχές σε παραχωρήσεις, ενώ στα μη-ενοποιημένα αποτελέσματα αφορά στα μερίσματα μετά φόρων από παραχωρήσεις

# Αποτελέσματα Ομίλου ανά Γεωγραφική Περιοχή

ποσά σε € εκατομμύρια	Ελλάδα	Εξωτερικό	Σύνολο Ομίλου (συνεχιζόμενες δραστηριότητες)	Διακοπείσες Δραστηριότητες
<b><u>6M 2024</u></b>				
Κύκλος Εργασιών	262,3	26,8	289,1	64,8
Μεικτό Κέρδος	44,4	5,0	49,4	(1,3)
Μερίδιο Κερδών προ φόρων από Συγγενείς Εταιρείες *	23,4	(0,8)	22,7	0,0
Κέρδη πρό Φόρων			27,0	(3,0)
EBITDA	60,8	(6,6)	54,2	(2,9)
<b><u>6M 2023</u></b>				
Κύκλος Εργασιών	175,3	16,9	192,2	94,1
Μεικτό Κέρδος	34,0	(24,2)	9,8	7,0
Μερίδιο Κερδών προ φόρων από Συγγενείς Εταιρείες *	16,2	1,9	18,1	0,0
Κέρδη πρό Φόρων	24,4	(19,2)	5,2	2,6
EBITDA	46,1	(18,6)	27,4	4,8

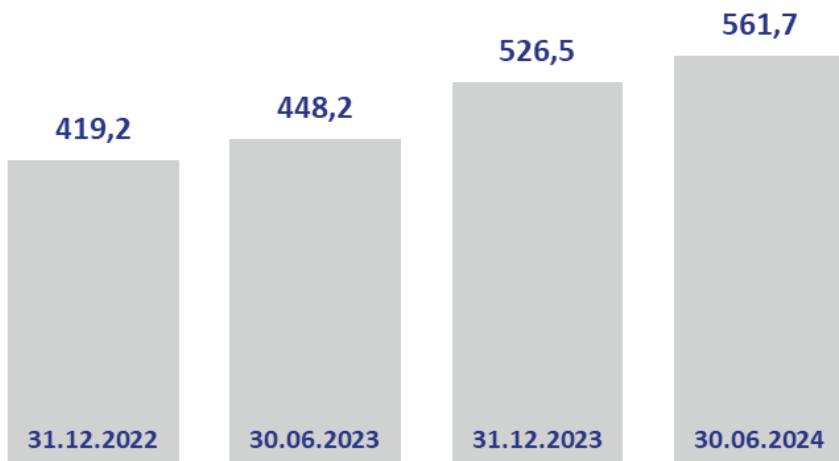
\* στις ενοποιημένες οικονομικές καταστάσεις, το κονδύλι αναφέρεται στην αναλογία των μετά φόρων κερδών από συμμετοχές σε παραχωρήσεις, ενώ στα μη-ενοποιημένα αποτελέσματα αφορά στα μερίσματα μετά φόρων από παραχωρήσεις

# Ισολογισμός Ομίλου & Εταιρείας

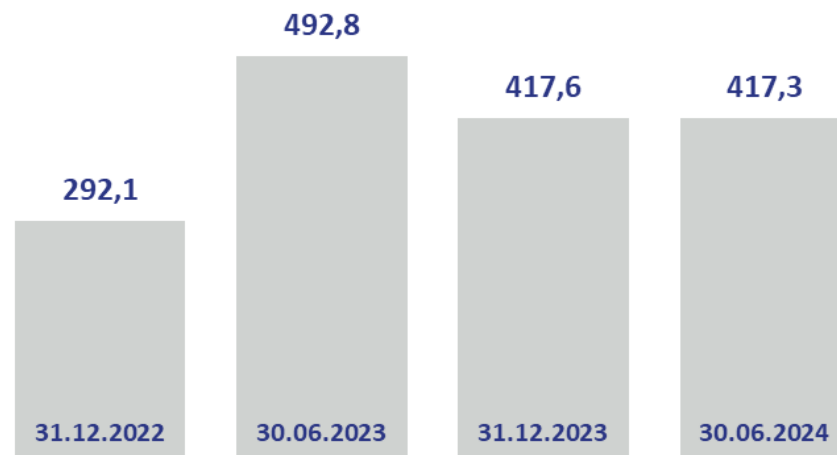
<i>ποσά σε € εκατομμύρια</i>	ΟΜΙΛΟΣ		ΕΤΑΙΡΕΙΑ	
	30.06.2024	31.12.2023	30.06.2024	31.12.2023
<b>Πάγιο Ενεργητικό</b>	<b>501,9</b>	<b>502,0</b>	<b>629,9</b>	<b>623,1</b>
Αποθέματα	45,2	31,9	37,6	25,1
Κατασκευαστικά Συμβόλαια	270,8	214,6	268,2	213,3
Πελάτες & Λοιπές απαιτήσεις	291,0	311,9	286,2	297,9
Ταμειακά Διαθέσιμα & Δεσμευμένες Καταθέσεις	84,7	76,9	74,3	71,7
<b>Κυκλοφορούν Ενεργητικό</b>	<b>691,6</b>	<b>635,3</b>	<b>666,3</b>	<b>608,0</b>
Καθαρά Περιουσιακά Στοιχεία προς Πώληση	20,4	23,4	17,9	17,9
Μακροπρόθεσμος Δανεισμός & Leasing	228,7	267,5	196,8	236,4
Λοιπές Μακροπρόθεσμες Υποχρεώσεις	287,6	232,1	273,9	219,1
<b>Σύνολο Μακροπρόθεσμων Υποχρεώσεων</b>	<b>516,2</b>	<b>499,6</b>	<b>470,7</b>	<b>455,5</b>
Προμηθευτές & Λοιπές Υποχρεώσεις	417,3	417,6	411,7	404,6
Βραχυπρόθεσμος Δανεισμός & Leasing	123,1	83,8	121,2	81,4
<b>Σύνολο Βραχυπρόθεσμων Υποχρεώσεων</b>	<b>540,4</b>	<b>501,4</b>	<b>532,9</b>	<b>486,0</b>
<b>Καθαρή Θέση</b>	<b>157,3</b>	<b>159,7</b>	<b>310,6</b>	<b>307,6</b>
<i>Κυκλοφορούν Ενεργητικό μείον Βραχυπρόθεσμες Υποχρεώσεις</i>	<i>151,2</i>	<i>133,9</i>	<i>133,5</i>	<i>122,0</i>

# Ισολογισμός Ομίλου

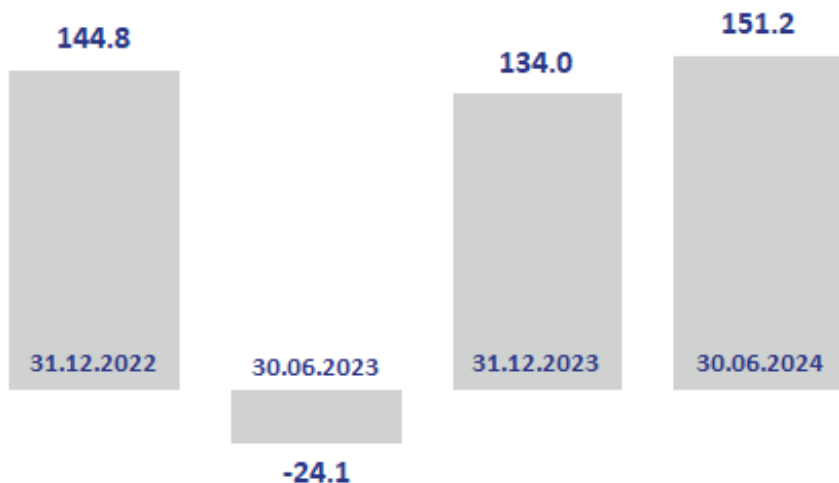
Απαιτήσεις από Πελάτες & Κατασκευαστικά  
Συμβόλαια (σε € εκατομμύρια)



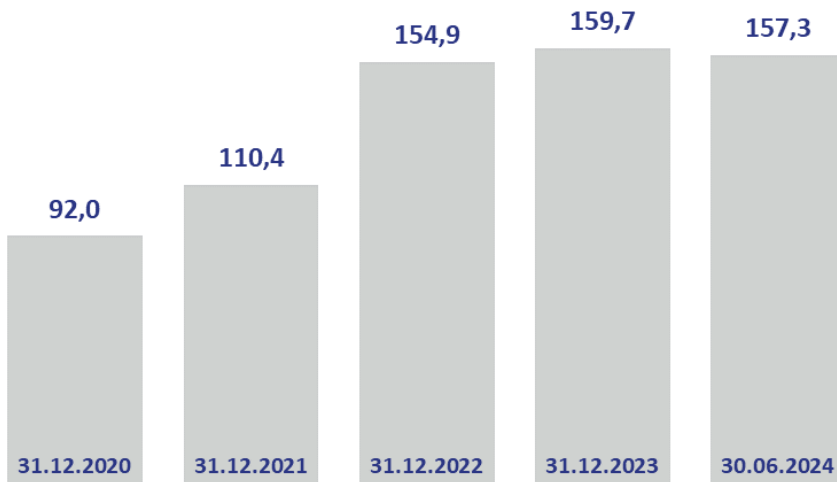
Προμηθευτές & Λοιπές Υποχρεώσεις  
(σε € εκατομμύρια)



Κυκλοφορούν Ενεργητικό μείον Βραχυπρόθεσμες  
Υποχρεώσεις (σε € εκατομμύρια)



Ίδια Κεφάλαια (σε € εκατομμύρια)



# Ανάλυση Δανεισμού

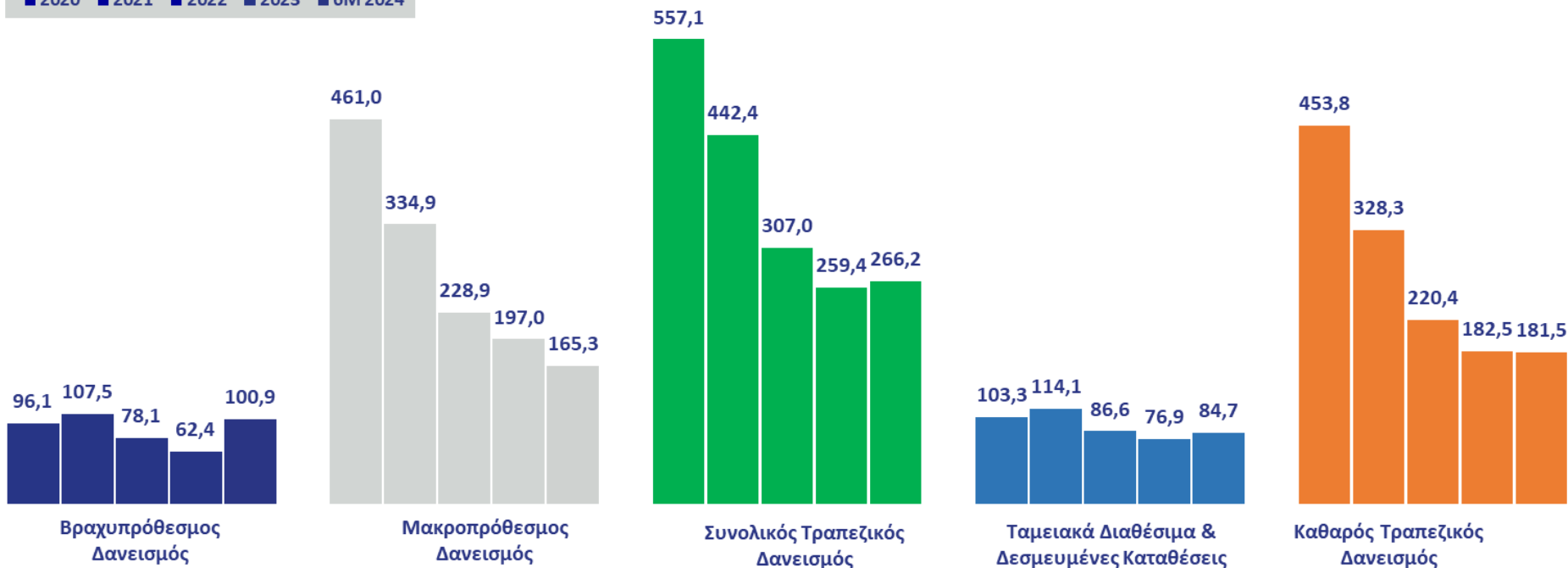
ποσά σε € εκατομμύρια	ΟΜΙΛΟΣ		ΕΤΑΙΡΕΙΑ	
	30.06.2024	31.12.2023	30.06.2024	31.12.2023
Ομολογιακά Δάνεια	(165,3)	(197,0)	(163,5)	(195,0)
Λοιπά Μακροπρόθεσμα Δάνεια	0,0	0,0	0,0	0,0
<b>Μακροπρόθεσμα Δάνεια (α)</b>	<b>(165,3)</b>	<b>(197,0)</b>	<b>(163,5)</b>	<b>(195,0)</b>
Βραχυπρόθεσμα Δάνεια	(37,9)	(27,9)	(39,4)	(27,1)
Βραχυπρόθεσμο Σκέλος Μακροπρόθεσμου Δανεισμού (β)	(61,2)	(34,5)	(60,9)	(34,2)
<b>Βραχυπρόθεσμος Δανεισμός</b>	<b>(100,9)</b>	<b>(62,4)</b>	<b>(100,3)</b>	<b>(61,3)</b>
<b>Συνολικός Τραπεζικός Δανεισμός</b>	<b>(266,2)</b>	<b>(259,4)</b>	<b>(263,8)</b>	<b>(256,3)</b>
<i>μεταβολή δανεισμού από 31.12.2023</i>	<i>(6,8)</i> <i>2,6%</i>		<i>(7,5)</i> <i>2,9%</i>	
Ταμειακά Διαθέσιμα & Δεσμευμένες Καταθέσεις	84,7	76,9	74,3	71,7
<b>Καθαρός Τραπεζικός Δανεισμός</b>	<b>(181,5)</b>	<b>(182,5)</b>	<b>(189,4)</b>	<b>(184,6)</b>
<i>μεταβολή δανεισμού από 31.12.2023</i>	<i>(1,0)</i> <i>0,5%</i>		<i>(4,8)</i> <i>2,6%</i>	
<b>Υπόλοιπο Ομολογιακών Δανείων (α+β)</b>	<b>(226,5)</b>	<b>(231,6)</b>	<b>(224,3)</b>	<b>(229,3)</b>
<i>μεταβολή δανεισμού από 31.12.2023</i>	<i>(5,1)</i> <i>2,2%</i>		<i>4,9</i> <i>(2,1%)</i>	
Βραχυπρόθεσμο Leasing	(22,2)	(21,4)	(20,8)	(20,1)
Μακροπρόθεσμο Leasing	(63,3)	(70,4)	(33,3)	(41,4)
<b>Σύνολο Leasing</b>	<b>(85,6)</b>	<b>(91,9)</b>	<b>(54,1)</b>	<b>(61,5)</b>

# Τραπεζικός Δανεισμός Ομίλου

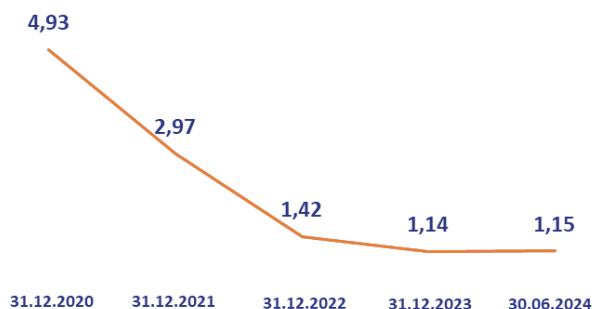
Ανάλυση Τραπεζικού Δανεισμού - Όμιλος (σε € εκατομμύρια)

ποσά σε € εκατομμύρια

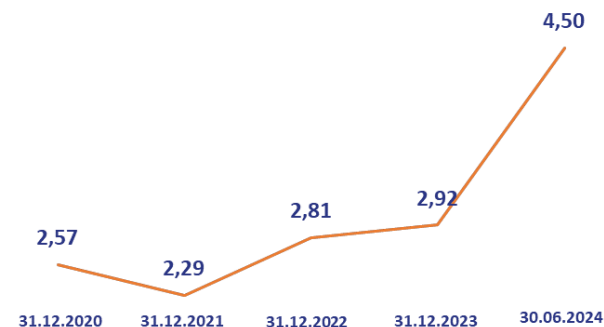
■ 2020 ■ 2021 ■ 2022 ■ 2023 ■ 6M 2024



Καθαρός Τραπεζικός Δανεισμός / Ίδια Κεφάλαια Ομίλου



EBITDA / Καθ.Χρηματοοικονομικά Εξοδα Ομίλου

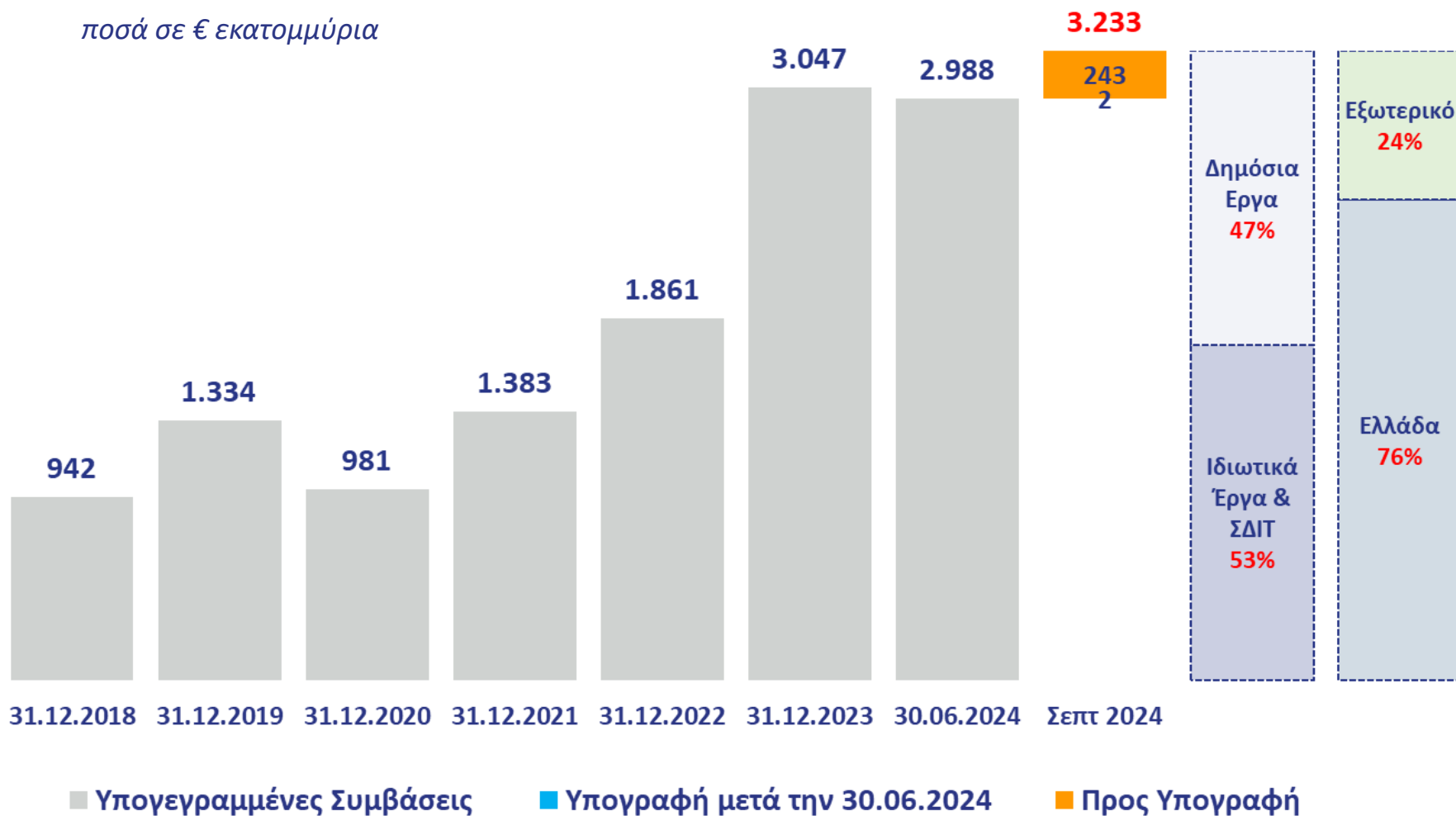


# Ταμειακές Ροές

ποσά σε € '000	ΟΜΙΛΟΣ		ΕΤΑΙΡΕΙΑ	
	6Μ 2024	6Μ 2023	6Μ 2024	6Μ 2023
Κέρδη πρό φόρων	24.046	7.837	16.494	(134)
Αποσβέσεις	10.449	7.902	8.456	5.693
Λοιπές Λειτουργικές Ταμειακές Ροές	(3.644)	(8.882)	6.745	(4.109)
Μεταβολή στο Κεφάλαιο Κίνησης *	(26.240)	25.351	(24.976)	17.611
<b>Λειτουργική Ταμειακή Ροή</b>	<b>4.612</b>	<b>32.208</b>	<b>6.719</b>	<b>19.061</b>
- <i>συνεχιζόμενες δραστηριότητες</i>	<b>10.843</b>	<b>32.105</b>	<b>6.719</b>	<b>19.061</b>
Καθαρές (Αγορές) / Πωλήσεις ενσώματων & άυλων παγίων	(9.532)	(1.426)	(8.729)	(977)
Καθαρές (Αγορές) / Πωλήσεις συμμετοχών & επενδύσεων	(2.834)	(6.161)	(943)	(4.566)
Τόκοι & μερίσματα εισπραχθέντα / Εσοδα χρεογράφων	24.471	15.263	16.001	24.155
<b>Επενδυτική Ταμειακή Ροή</b>	<b>12.104</b>	<b>7.676</b>	<b>6.329</b>	<b>18.611</b>
- <i>συνεχιζόμενες δραστηριότητες</i>	<b>10.198</b>	<b>7.750</b>	<b>6.329</b>	<b>18.611</b>
Καθαρές (Εξοφλήσεις) / Εκδόσεις δανείων & Leasing	(4.083)	(28.775)	(2.610)	(23.109)
(Πληρωμές μερισμάτων) / Αυξήσεις κεφαλαίου	0	(10.103)	0	(10.103)
Πληρωμές Τόκων Δανείων & Leasing	(9.019)	(11.225)	(7.762)	(9.857)
<b>Χρηματοδοτική Ταμειακή Ροή</b>	<b>(13.102)</b>	<b>(50.102)</b>	<b>(10.371)</b>	<b>(43.068)</b>
- <i>συνεχιζόμενες δραστηριότητες</i>	<b>(12.892)</b>	<b>(46.853)</b>	<b>(10.371)</b>	<b>(43.068)</b>
(Αύξηση)/Μείωση Δεσμευμένων Καταθέσεων Περιόδου	(3.107)	294	(1.160)	294
<b>Μεταβολή Ταμειακών Διαθεσίμων Περιόδου</b>	<b>507</b>	<b>(9.924)</b>	<b>1.518</b>	<b>(5.101)</b>
<b>Ελεύθερη Ταμειακή Ροή</b>	<b>16.716</b>	<b>39.883</b>	<b>13.048</b>	<b>37.673</b>
- <i>συνεχιζόμενες δραστηριότητες</i>	<b>20.681</b>	<b>39.855</b>	<b>13.048</b>	<b>37.673</b>
(Αύξηση)/Μείωση Αποθεμάτων	(13.264)	(6.997)	(12.557)	(7.378)
(Αύξηση)/Μείωση Απαιτήσεων	(59.153)	(30.120)	(70.987)	(38.413)
Αύξηση/(Μείωση) Υποχρεώσεων (πλην δανειακών)	46.178	62.468	58.568	63.402
<b>* (Αύξηση) / Μείωση στο Κεφάλαιο Κίνησης</b>	<b>(26.240)</b>	<b>25.351</b>	<b>(24.976)</b>	<b>17.611</b>

# Ανεκτέλεστο Υπόλοιπο Έργων Ομίλου

ποσά σε € εκατομμύρια





# Κύρια Έργα

ποσά σε € εκατομμύρια

	Χώρα	Αξία για Όμιλο ΑΒΑΞ	Στάδιο Ολοκλήρωσης, 30.06.2024	Ανεκτέλεστο Υπόλοιπο, 30.06.2024
1 Αττικό Μετρό, Γραμμή #4	Ελλάδα	1.020	17%	847
2 Σταθμός Ενέργειας Mintia 1.750MW [EPC]	Ρουμανία	709	5%	676
3 Νοσοκομεία Χορηγίας Ιδρύματος Στ.Νιάρχος	Ελλάδα	443	3%	431
4 Φάση 1, Έργα Υποδομής στο Ελληνικό	Ελλάδα	298	42%	174
5 Οδικό Τμήμα Μπράλος-Άμφισσα	Ελλάδα	218	8%	201
6 Εσωτερική Περιφερειακή Οδός Θεσσ/νίκης (Flyover) [ΣΔΙΤ]	Ελλάδα	191	7%	177
7 Επέκταση Ιόνιας Οδού / Τμήμα Ιωάννινα-Κακαβιά	Ελλάδα	234	0%	234
8 Σταθμός Ενέργειας Bismayah 282MW [EPC]	Ιράκ	77	0%	77
				<b>2.817</b>
			Σύνολο Ανεκτέλεστου Υπολοίπου, Σεπτ 2024	3.232
			<b>αναλογία κύριων έργων στο σύνολο</b>	<b>87%</b>