

# **Βασικά Οικονομικά Μεγέθη Ομίλου ΑΒΑΞ**

**2018**

*σύμφωνα με τα  
Διεθνή Λογιστικά Πρότυπα (IAS) και τα  
Διεθνή Πρότυπα Χρηματοοικονομικής  
Πληροφόρησης (IFRS)*

# Αποτελέσματα Ομίλου

<i>ποσά σε € εκ</i>	<b>2018</b>	<b>2017</b>	<i>μεταβολή</i>
Κύκλος Εργασιών	582,5	673,1	(13,5%)
Μικτά Αποτελέσματα	31,8	36,8	
Λοιπά Έσοδα & Απομειώσεις / Διαγραφές	12,2	6,5	
Έξοδα Διοίκησης & Διάθεσης	(36,6)	(32,2)	
Αποτελέσματα Συγγενών Εταιριών	31,9	28,4	
Κέρδη Εκμετάλλευσης (EBIT)	22,6	34,7	
Χρηματοοικονομικά Αποτελέσματα	(32,8)	(37,1)	
Κέρδη πρό Φόρων	(10,2)	(2,4)	
Φόροι	(16,1)	(8,2)	
Καθαρά Κέρδη Περιόδου	(26,3)	(10,6)	(149,3%)
Μη Ελέγχουσες Συμμετοχές	(0,5)	(0,2)	
Καθαρά Κέρδη Μετόχων	(25,8)	(10,3)	
EBITDA	49,9	49,9	0,1%

# Αποτελέσματα Ομίλου *ανά Δραστηριότητα*

<i>ποσά σε € εκ</i>	<b>Κατασκευές</b>	<b>Παραχωρήσεις</b>	<b>Ενέργεια</b>	<b>Λοιπά</b>	<b>Σύνολο</b>
<b><u>2018</u></b>					
Κύκλος Εργασιών	478,9	5,0	85,4	13,1	582,5
EBITDA	20,9	28,0	1,1	(0,1)	49,9
	4,4%	-	1,2%	(0,5%)	8,6%
Κέρδη πρό Φόρων					(10,2)
					(1,7%)
<b><u>2017</u></b>					
Κύκλος Εργασιών	604,2	5,5	48,0	15,4	673,1
EBITDA	27,4	25,5	0,5	(3,5)	49,9
	4,5%	-	1,0%	(22,7%)	7,4%
Κέρδη πρό Φόρων					(2,4)
					(0,4%)

# Αποτελέσματα Ομίλου *ανά Γεωγραφική Περιοχή*

<i>ποσά σε € εκ</i>	<b>Ελλάδα</b>	<b>Εξωτερικό</b>	<b>Σύνολο</b>
<b><u>2018</u></b>			
Κύκλος Εργασιών	377,5	205,0	582,5
EBITDA	46,5 <i>12,3%</i>	3,4 <i>1,7%</i>	49,9 <i>8,6%</i>
Κέρδη πρό Φόρων	11,3 <i>3,0%</i>	(21,5) <i>(10,5%)</i>	(10,2) <i>(1,7%)</i>
<b><u>2017</u></b>			
Κύκλος Εργασιών	408,4	264,6	673,1
EBITDA	18,4 <i>4,5%</i>	31,4 <i>11,9%</i>	49,9 <i>7,4%</i>
Κέρδη πρό Φόρων	(16,7) <i>(4,1%)</i>	14,4 <i>5,4%</i>	(2,4) <i>(0,4%)</i>

# Ισολογισμός Ομίλου

<i>ποσά σε € εκ</i>	<b>12M 2018</b>	<b>6M 2018</b>	<b>12M 2017</b>	<b>6M 2017</b>	<b>12M 2016</b>
Πάγιο Ενεργητικό	588,3	566,1	569,5	539,7	531,6
Αποθέματα	26,9	24,7	39,2	35,6	33,3
Χρημ.Στ. προς πώληση (βραχ)	6,1	6,1	6,7	5,6	12,7
Δεδουλ.Απαιτήσ. από Πελάτες	429,4	517,0	549,0	653,7	641,6
Ταμειακά Διαθέσιμα	65,7	66,7	73,5	76,9	85,7
<i>Σύνολο Ενεργητικού</i>	<i>1.116,4</i>	<i>1.180,6</i>	<i>1.237,9</i>	<i>1.311,5</i>	<i>1.305,0</i>
Μακροπρόθεσμος Δανεισμός	475,7	477,1	471,9	440,6	420,5
Λοιπές Μακροπρ. Υποχρεώσεις	67,5	62,8	72,3	83,1	89,6
Προμηθευτές & Λοιπές Υποχρ.	365,7	417,7	462,8	528,4	527,6
Βραχυπρόθεσμος Δανεισμός	119,7	116,1	121,2	135,1	151,5
Καθαρή Θέση	87,8	106,9	109,8	124,3	115,8
<i>Σύνολο Παθητικού</i>	<i>1.116,4</i>	<i>1.180,6</i>	<i>1.237,9</i>	<i>1.311,5</i>	<i>1.305,0</i>
Μακροπρόθεσμος Δανεισμός	(475,7)	(477,1)	(471,9)	(440,6)	(420,5)
Βραχυπρόθεσμος Δανεισμός	(119,7)	(116,1)	(121,2)	(135,1)	(151,5)
Ταμειακά Διαθέσιμα	65,7	66,7	73,5	76,9	85,7
<b>Καθαρός Δανεισμός</b>	<b>(529,7)</b>	<b>(526,4)</b>	<b>(519,6)</b>	<b>(498,9)</b>	<b>(486,3)</b>

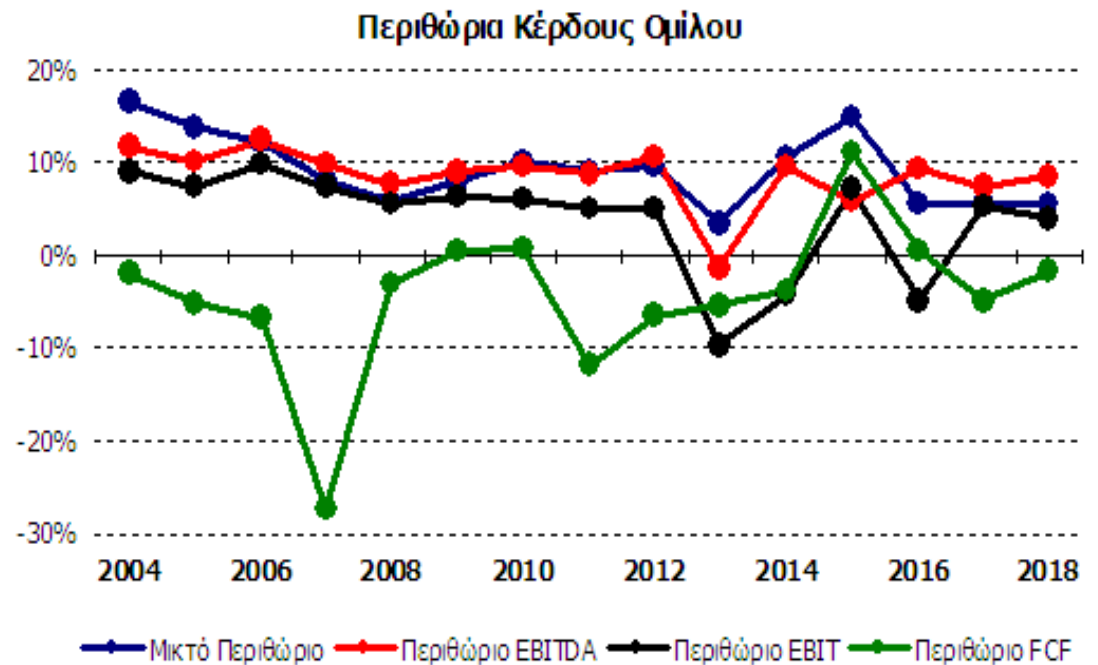
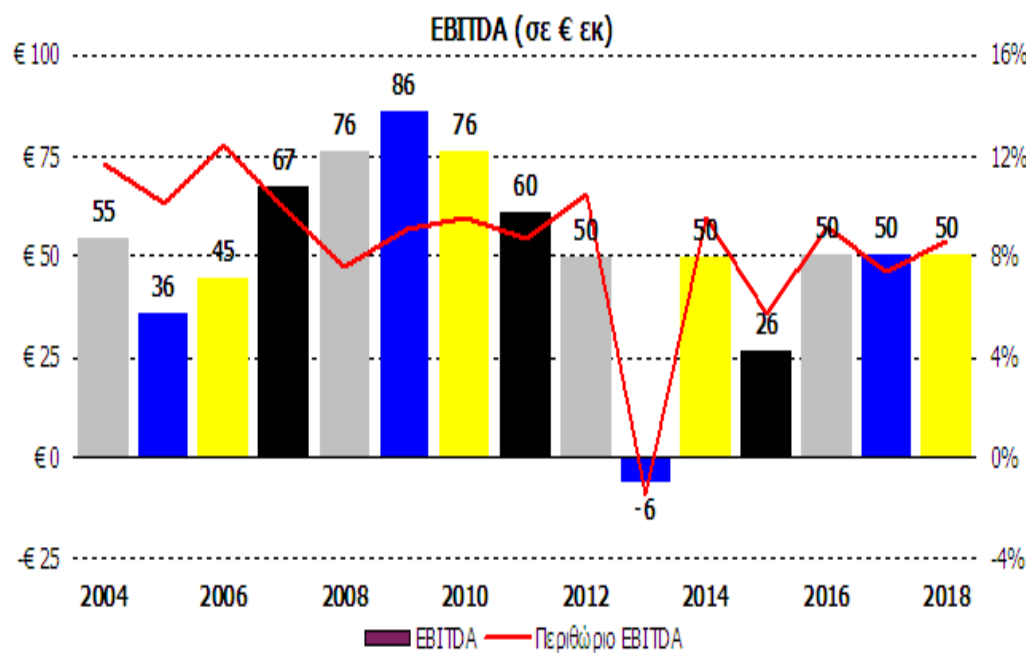
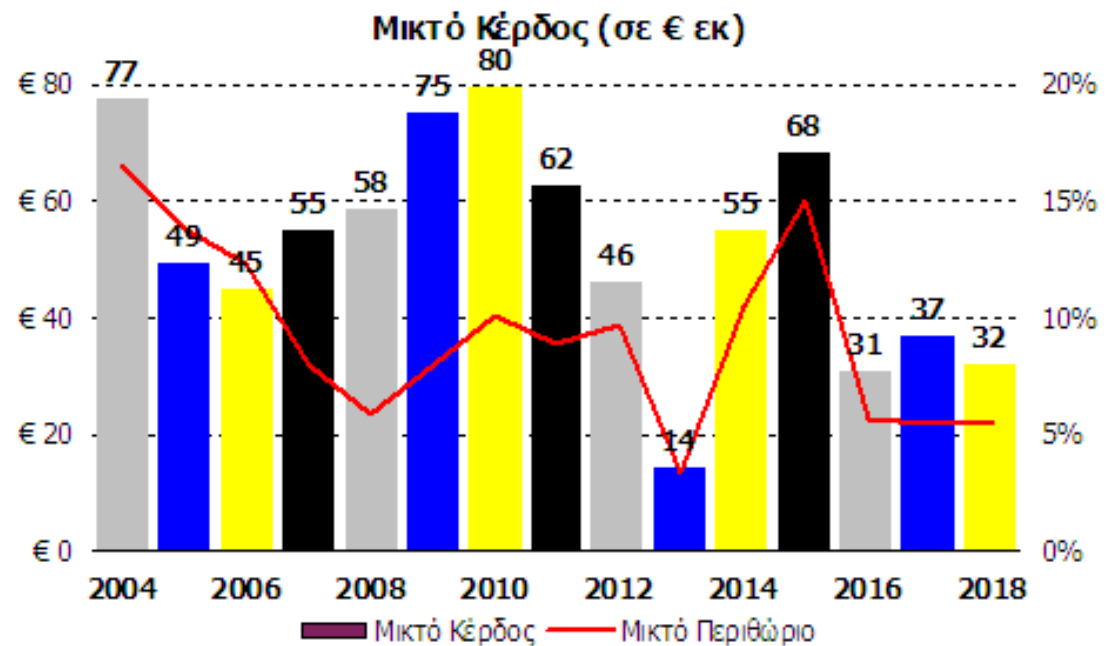
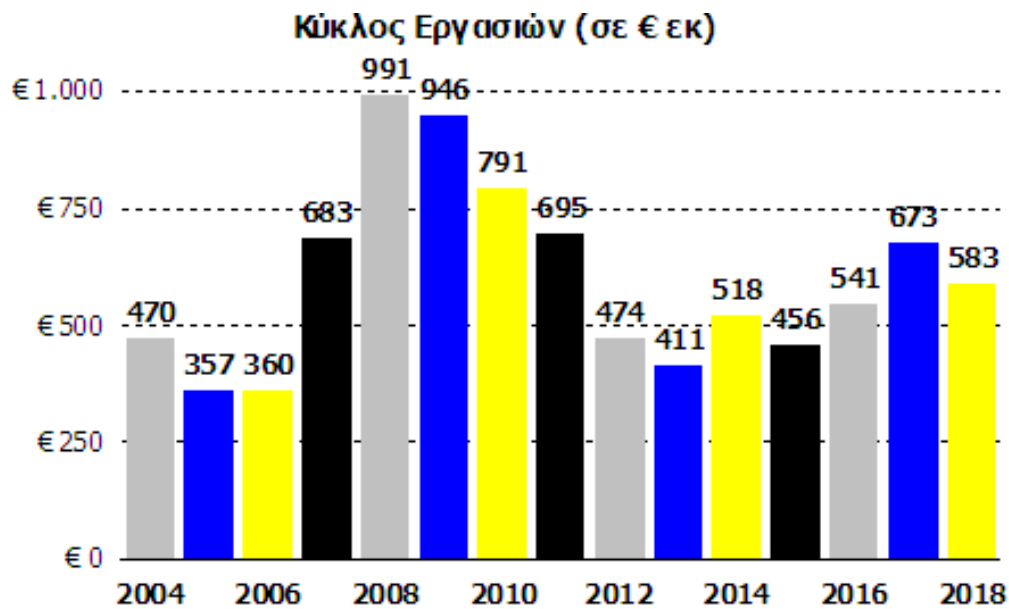
# Ταμειακές Ροές Ομίλου

<i>ποσά σε € εκ</i>	<b>2018</b>	<b>2017</b>
Κέρδη πρό φόρων	(10,2)	(2,4)
Αποσβέσεις	10,6	10,4
Προβλέψεις	17,0	7,7
Καθαρό Χρηματοοικονομικό Κόστος	32,8	40,6
(Κέρδη) / Ζημιά από επενδύσεις σε Πάγια & Χρημ/κά Στοιχεία Ενεργητικού	(35,7)	(30,9)
Μεταβολή στο Κεφάλαιο Κίνησης	12,2	(17,0)
<b>Λειτουργική Ταμειακή Ροή</b>	<b>26,7</b>	<b>8,4</b>
Πάγιο Ενεργητικό	(23,3)	(26,8)
Καθαρή Μεταβολή σε Επενδύσεις	(8,4)	(4,0)
Καθαρό Καταβληθέν Χρηματοοικονομικό Κόστος	(37,5)	(36,9)
Είσπραξη Μερισμάτων	32,4	26,0
<b>Επενδυτική Ταμειακή Ροή</b>	<b>(36,8)</b>	<b>(41,7)</b>
<b>Ελεύθερη Ταμειακή Ροή</b>	<b>(10,1)</b>	<b>(33,3)</b>
<i>(Αύξηση) / Μείωση στους Πελάτες</i>	<i>36,1</i>	<i>77,1</i>
<i>(Αύξηση) / Μείωση στα Κατασκευαστικά Συμβόλαια</i>	<i>14,9</i>	<i>40,0</i>
<i>Αύξηση / (Μείωση) στους Προμηθευτές</i>	<i>16,1</i>	<i>80,9</i>
<i>Λοιπές Καθαρές Απαιτήσεις &amp; Υποχρεώσεις</i>	<i>(54,9)</i>	<i>(215,1)</i>
<b>(Αύξηση) / Μείωση στο Κεφάλαιο Κίνησης</b>	<b>12,2</b>	<b>(17,0)</b>

# Ανάλυση Ενοποιημένου Δανεισμού

<i>ποσά σε € εκ</i>	<b>2018</b>	<b>2017</b>	<b>2016</b>	<b>2015</b>	<b>2014</b>
Εταιρικά ομόλογα	430,0	435,6	381,0	407,1	416,4
Μακροπρόθεσμα Δάνεια ( <i>JESSICA, έργα ΣΔΙΤ &amp; λοιπά</i> )	43,5	30,8	32,8	12,1	15,2
Μακροπρόθεσμο Leasing	2,2	5,5	6,7	0,0	0,0
<b>Σύνολο Μακροπρόθεσμου Δανεισμού</b>	<b>475,7</b>	<b>471,9</b>	<b>420,5</b>	<b>419,2</b>	<b>431,6</b>
<b>Καθαρός Βραχυπρόθεσμος Δανεισμός</b> ( <i>βραχυπρόθεσμα δάνεια μείον ταμειακά διαθέσιμα</i> )	<b>54,0</b>	<b>47,7</b>	<b>65,8</b>	<b>68,7</b>	<b>93,6</b>
<b>Καθαρός Δανεισμός</b>	<b>529,7</b>	<b>519,6</b>	<b>486,3</b>	<b>487,8</b>	<b>525,2</b>

# Εξέλιξη Ετήσιων Οικονομικών Μεγεθών Ομίλου







## ΕΠΕΝΔΥΣΗ ΣΤΟ ΜΕΛΛΟΝ

**Τμήμα Επενδυτικών Σχέσεων**

**Άγγελος Κιοσκλής**

**Αμαρουσίου-Χαλανδρίου 16, 151 25, Μαρούσι**

**☎ 210-6375592, 210-6375000**

**📞 6947-909049, 📠 210-6375779**

**✉ akiosklis@jp-avax.gr**