

Ενημέρωση Αναλυτών

Ισολογισμός Ομίλου J&P-ΑΒΑΞ

2005

*σύμφωνα με τα
Διεθνή Λογιστικά Πρότυπα (IAS) και τα
Διεθνή Πρότυπα Χρηματοοικονομικής
Πληροφόρησης (IFRS)*

05 Απριλίου 2006



Πρόσφατες εξελίξεις και προοπτικές

- ✓ Σταδιακή αποκατάσταση της προσφοράς νέων δημοσίων έργων μετά από μακρά παύση λόγω μεταβολής του νομοθετικού πλαισίου δημοπράτησης και περικοπής του Προγράμματος Δημοσίων Επενδύσεων
- ✓ Ο Όμιλος δεν διακύβευσε τις προοπτικές του για λόγους βραχυπρόθεσμου εντυπωσιασμού, αποφεύγοντας να υποβάλλει μεγάλες εκπτώσεις σε διαγωνισμούς δημοσίων έργων και να αναλάβει έργα με ζημιογόνους όρους
- ✓ Ανεκτέλεστο υπόλοιπο άνω των €800 εκ, με ανοδική τάση για το ερχόμενο διάστημα
- ✓ Έμφαση στην διεκδίκηση έργων στο εξωτερικό, με αυξανόμενη συμμετοχή τους στον κύκλο εργασιών και το ανεκτέλεστο υπόλοιπο
- ✓ Η πορεία και το ύψος του καθαρού δανεισμού συνδέεται άμεσα με τις εισπράξεις οφειλών από το Ελληνικό Δημόσιο
- ✓ Προώθηση νέων δραστηριοτήτων εκτός κατασκευών

Αποτελέσματα Ομίλου

<i>ποσά σε € εκ</i>	2005	2004	<i>μεταβολή</i>
Κύκλος Εργασιών	357,5	469,7	-23,9%
Μικτά Αποτελέσματα	49,3	77,5	
Λοιπά Έσοδα (Έξοδα)	-2,1	-0,6	
Έξοδα Διοίκησης & Διάθεσης	32,4	27,3	
Αποτελέσματα Συγγενών Εταιριών	11,7	-7,3	
Κέρδη Εκμετάλλευσης (EBIT)	26,5	42,3	
Χρηματοοικονομικά Αποτελέσματα	-6,2	-2,9	
Κέρδη πρό Φόρων	20,3	39,4	-48,4%
Φόροι Περιόδου	7,6	18,7	
Καθαρά Κέρδη Περιόδου	12,8	20,6	
Δικαιώματα Μειοψηφίας	0,0	0,0	
Καθαρά Κέρδη Μετόχων	12,8	20,6	-38,2%
EBITDA	35,9	54,7	-34,3%
Μέρισμα ανά Μετοχή	€0,12	€0,20	



Ισολογισμός Ομίλου

<i>ποσά σε € εκ</i>	12Μ05	9Μ05	6Μ05	3Μ05	12Μ04
Πάγιο Ενεργητικό	156,0	147,5	144,6	142,0	139,9
Αποθέματα	26,8	30,2	48,7	31,8	88,9
Δεδουλευμένες Απαιτήσεις από Πελάτες	219,2	286,4	253,3	264,7	199,7
Διαθέσιμα	51,4	30,5	35,7	35,2	35,2
<i>Σύνολο Ενεργητικού</i>	<i>453,4</i>	<i>494,7</i>	<i>482,4</i>	<i>473,7</i>	<i>463,7</i>
Μακροπρόθεσμες Υποχρεώσεις	4,9	5,1	5,1	5,1	5,1
Προμηθευτές & Λοιπές Υποχρ.	151,3	155,1	165,9	166,9	212,7
Βραχυπρόθεσμος Δανεισμός	118,2	156,0	135,4	114,4	65,0
Καθαρή Θέση	179,0	178,5	176,0	187,3	180,9
<i>Σύνολο Παθητικού</i>	<i>453,4</i>	<i>494,7</i>	<i>482,4</i>	<i>473,7</i>	<i>463,7</i>
Καθαρός Δανεισμός	66,8	125,5	99,7	79,2	29,8

Ταμειακές Ροές Ομίλου

<i>ποσά σε € εκ</i>	2005	2004
Κέρδη πρό Φόρων	20,3	39,4
Αποσβέσεις	9,4	12,4
Προβλέψεις	-0,3	-0,3
Χρηματοοικονομικά Αποτελέσματα	6,2	2,9
Λοιπά Στοιχεία	-1,9	0,1
Μεταβολή Κεφαλαίου Κίνησης	-29,6	-98,7
Λειτουργικές Ροές	4,1	-44,2
Επενδυτικές Ροές	-22,2	-2,9
Χρηματοοικονομικές Ροές	34,3	27,7
Συνολική Ταμειακή Ροή	16,2	-19,4
Διαθέσιμα -Αρχή Περιόδου	35,2	54,6
Διαθέσιμα -Τέλος Περιόδου	51,4	35,2

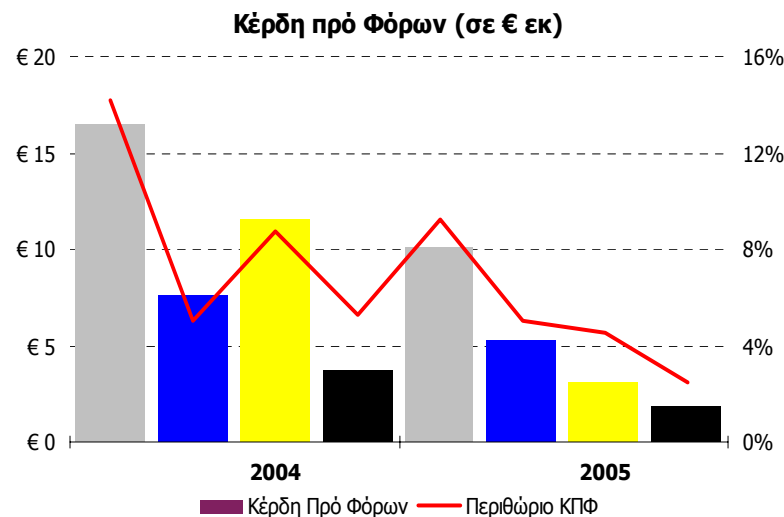
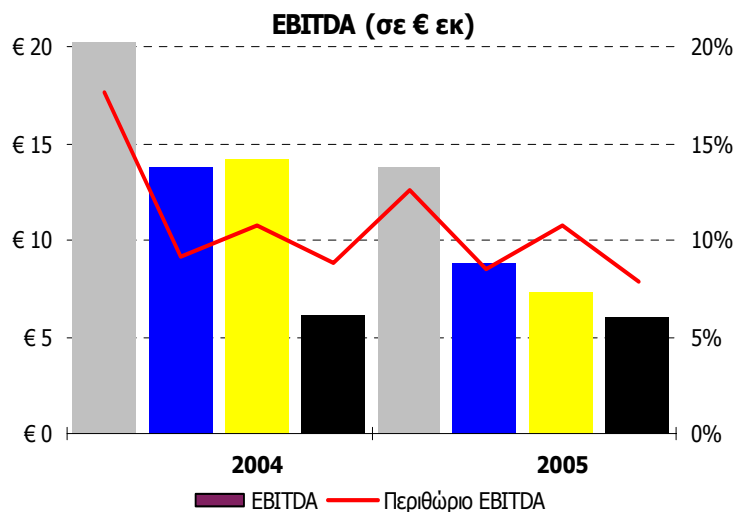
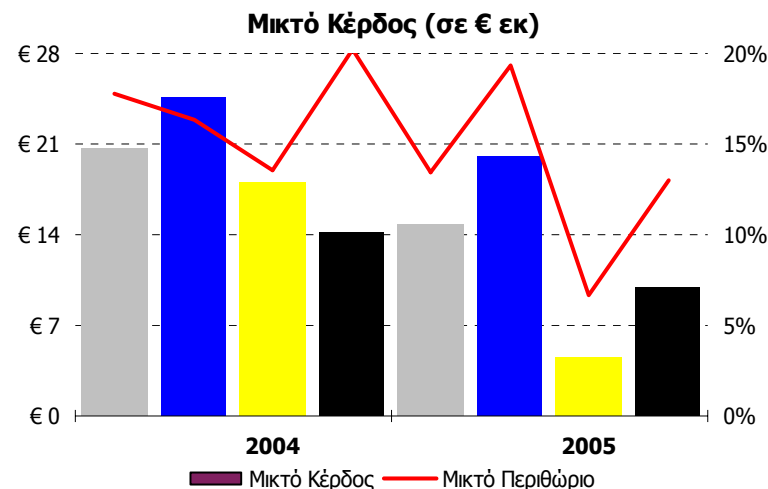
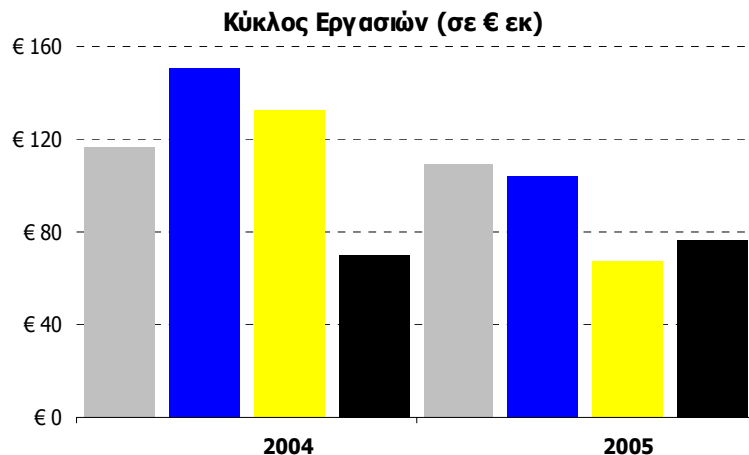
Εξέλιξη Καθαρού Δανεισμού

ποσά σε € εκ	12Μ05	9Μ05	6Μ05	3Μ05	12Μ04
Καθαρός Δανεισμός	-66,8	-125,5	-99,7	-79,2	-29,8
<i>μεταβολή στον Καθαρό Δανεισμό από 31/12/2004</i>	<u>-37,0</u>	<u>-95,7</u>	<u>-69,9</u>	<u>-49,4</u>	

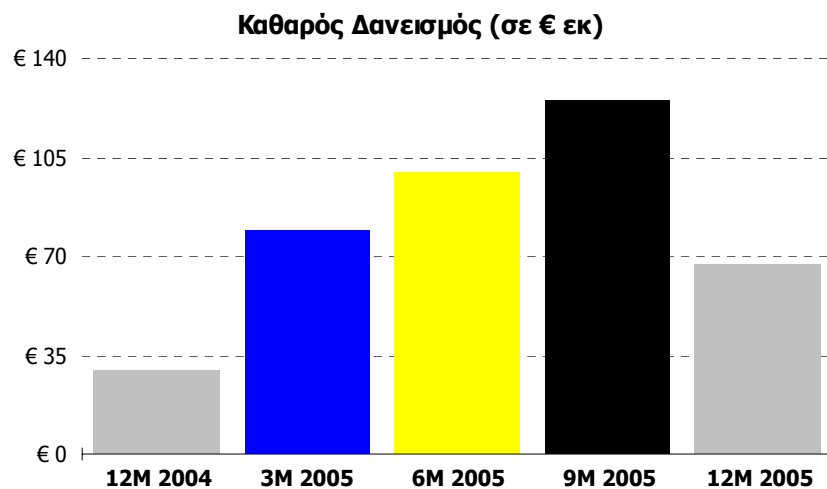
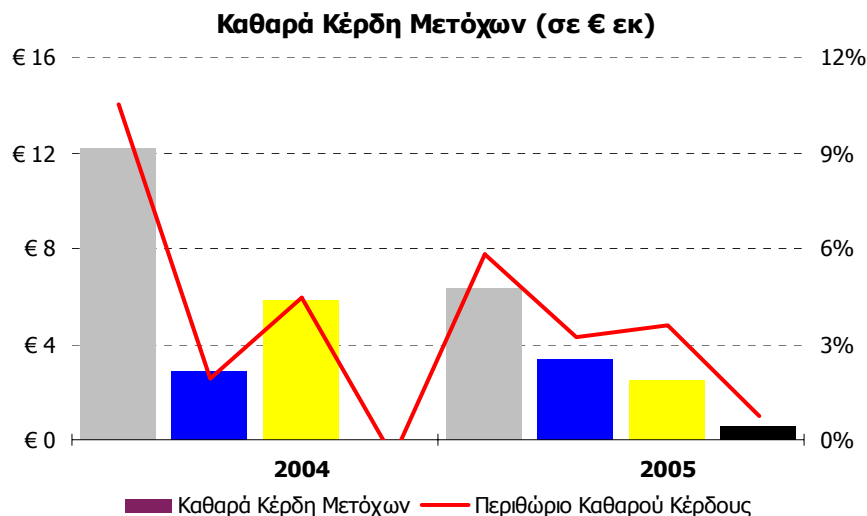
μεταβολές κονδυλίων ισολογισμού έναντι 12Μ 2004

Δεδουλευμένες Απαιτήσεις από Πελάτες	42,6	-28,0	-13,4	-7,9	
Πάγιο Ενεργητικό	-25,1	-14,8	-9,6	-4,6	
Προμηθευτές & Λοιπές Υποχρεώσεις	-52,7	-44,6	-37,0	-36,8	
Λοιπά	-1,9	-8,3	-9,8	-0,1	
	<u>-37,0</u>	<u>-95,7</u>	<u>-69,9</u>	<u>-49,4</u>	

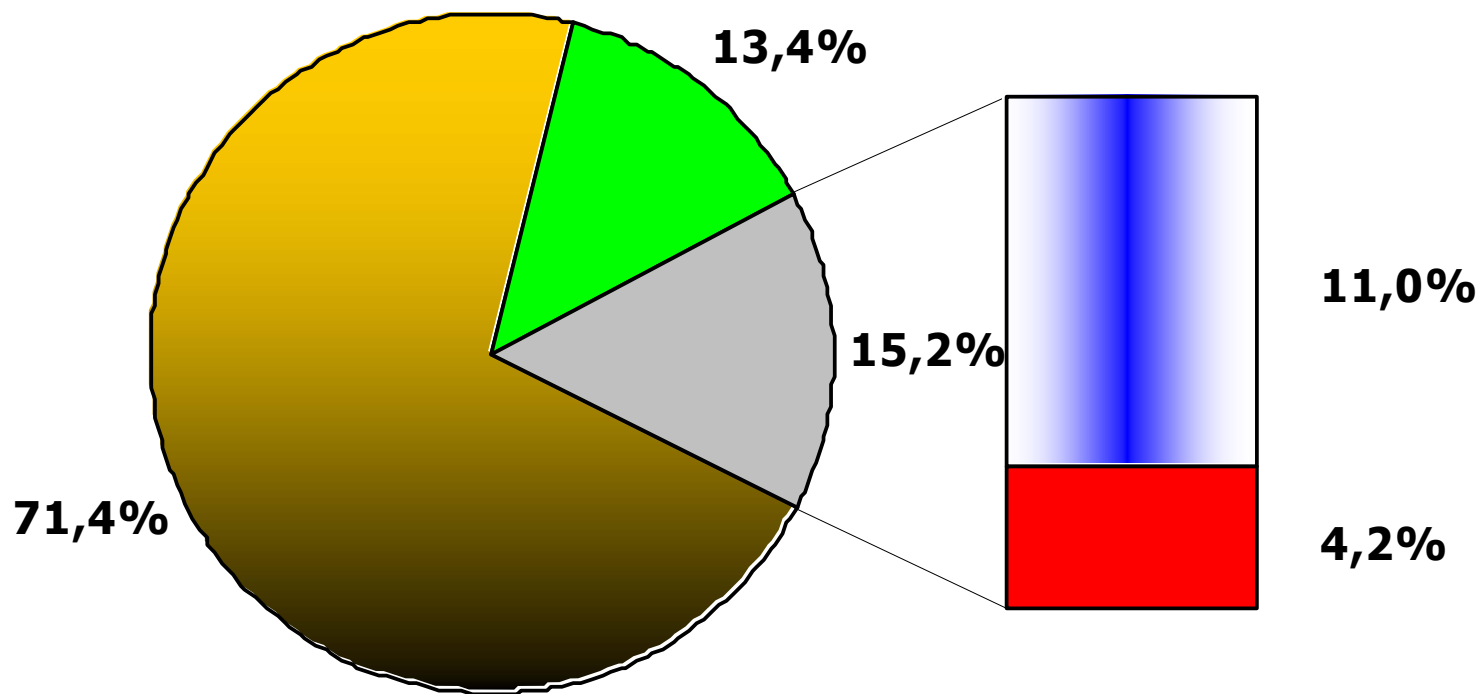
Εξέλιξη Τριμηνιαίων Μεγεθών (σελ 1 από 2)



Εξέλιξη Τριμηνιαίων Μεγεθών (σελ 2 από 2)



Μετοχική Βάση, τέλος Μαρτίου 2006



■ Βασικοί Μέτοχοι ■ Ιδιώτες Επενδυτές ■ Ελληνες Θεσμικοί ■ Ξένοι Θεσμικοί



ΕΠΕΝΔΥΣΗ ΣΤΟ ΜΕΛΛΟΝ

Τμήμα Επενδυτικών Σχέσεων
Άγγελος Κιοσκλής
Αμαρουσίου-Χαλανδρίου 16, 151 25, Μαρούσι
τηλ 210-6375592, τηλ. κέντρο 210-6375000
κιν. 6947-909049, fax 210-6375779
email akiosklis@jp-avax.gr

