

# **Βασικά Οικονομικά Μεγέθη Ομίλου J&P-ΑΒΑΞ**

**Εννεάμηνο  
& 3<sup>ο</sup> Τρίμηνο 2006**

*σύμφωνα με τα  
Διεθνή Λογιστικά Πρότυπα (IAS) και τα  
Διεθνή Πρότυπα Χρηματοοικονομικής  
Πληροφόρησης (IFRS)*



## Αποτελέσματα Ομίλου – Εννεάμηνο

<i>ποσά σε € εκ</i>	<b>2006</b>	<b>2005</b>	<i>μεταβολή</i>
Κύκλος Εργασιών	250,1	280,9	<b>-11,0%</b>
Μικτά Αποτελέσματα	28,2	39,3	
Λοιπά Έσοδα (Έξοδα)	0,6	-1,6	
Έξοδα Διοίκησης & Διάθεσης	21,7	23,2	
Αποτελέσματα Συγγενών Εταιριών	18,8	8,3	
Κέρδη Εκμετάλλευσης (EBIT)	25,9	22,8	
Χρηματοοικονομικά Αποτελέσματα	-4,8	-4,3	
Κέρδη πρό Φόρων	21,1	18,5	
Φόροι Περιόδου	4,8	6,2	
Καθαρά Κέρδη Περιόδου	16,3	12,3	
Δικαιώματα Μειοψηφίας	0,1	0,1	
Καθαρά Κέρδη Μετόχων	16,2	12,2	<b>+33,3%</b>
EBITDA	32,8	29,9	<b>+9,5%</b>

## Αποτελέσματα Ομίλου – 3<sup>ο</sup> Τρίμηνο

<i>ποσά σε € εκ</i>	<b>2006</b>	<b>2005</b>	<i>μεταβολή</i>
Κύκλος Εργασιών	92,0	67,6	+36,2%
Μικτά Αποτελέσματα	5,0	4,5	
Λοιπά Έσοδα (Έξοδα)	0,2	-0,1	
Έξοδα Διοίκησης & Διάθεσης	5,2	5,2	
Αποτελέσματα Συγγενών Εταιριών	5,5	5,7	
Κέρδη Εκμετάλλευσης (EBIT)	5,5	5,0	
Χρηματοοικονομικά Αποτελέσματα	-1,7	-1,9	
Κέρδη πρό Φόρων	3,8	3,1	
Φόροι Περιόδου	2,3	0,6	
Καθαρά Κέρδη Περιόδου	1,5	2,5	
Δικαιώματα Μειοψηφίας	0,1	0,1	
Καθαρά Κέρδη Μετόχων	1,4	2,4	-42,9%
EBITDA	7,7	7,3	+5,4%

# Ισολογισμός Ομίλου

<i>ποσά σε € εκ</i>	<b>9Μ 2006</b>	<b>6Μ 2006</b>	<b>3Μ 2006</b>	<b>12Μ 2005</b>	<b>9Μ 2005</b>
Πάγιο Ενεργητικό	171,5	166,4	161,5	156,0	147,5
Αποθέματα	20,0	13,7	23,5	26,8	30,2
Δεδουλευμένες Απαιτήσεις από Πελάτες	275,3	272,9	253,3	219,2	286,4
Διαθέσιμα	44,5	53,0	41,0	51,4	30,5
<i>Σύνολο Ενεργητικού</i>	<i>511,3</i>	<i>506,1</i>	<i>479,3</i>	<i>453,4</i>	<i>494,7</i>
Μακροπρόθεσμες Υποχρεώσεις	4,5	4,6	4,8	4,9	5,1
Προμηθευτές & Λοιπές Υποχρ.	167,3	163,7	138,4	151,3	155,1
Βραχυπρόθεσμος Δανεισμός	152,7	152,6	150,3	118,2	156,0
Καθαρή Θέση	186,8	185,2	185,8	179,0	178,5
<i>Σύνολο Παθητικού</i>	<i>511,3</i>	<i>506,1</i>	<i>479,3</i>	<i>453,4</i>	<i>494,7</i>
Καθαρός Δανεισμός	108,2	99,5	109,3	66,8	125,5

# Ταμειακές Ροές Ομίλου – Εννεάμηνο

<i>ποσά σε € εκ</i>	<b>2006</b>	<b>2005</b>
Κέρδη πρό Φόρων	21,1	18,5
Αποσβέσεις	6,9	7,1
Προβλέψεις	-0,3	-0,1
Χρηματοοικονομικά Αποτελέσματα	4,8	4,3
Λοιπά Στοιχεία	-18,5	-0,1
Μεταβολή Κεφαλαίου Κίνησης	-48,8	-92,3
<b>Λειτουργικές Ροές</b>	<b>-34,9</b>	<b>-62,6</b>
<b>Επενδυτικές Ροές</b>	<b>-3,9</b>	<b>-14,2</b>
<b>Χρηματοοικονομικές Ροές</b>	<b>32,0</b>	<b>72,1</b>
<b>Συνολική Ταμειακή Ροή</b>	<b>-6,8</b>	<b>-4,7</b>
Μικτή Ταμειακή Ροή	23,1	19,3
Ελεύθερη Ταμειακή Ροή	-38,8	-76,8

# Ταμειακές Ροές Ομίλου – 3<sup>ο</sup> Τρίμηνο

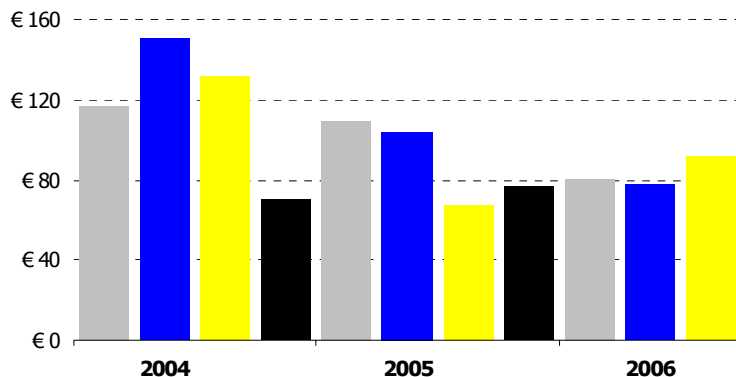
<i>ποσά σε € εκ</i>	<b>2006</b>	<b>2005</b>
Κέρδη πρό Φόρων	3,8	3,1
Αποσβέσεις	2,2	2,3
Προβλέψεις	-0,1	0,0
Χρηματοοικονομικά Αποτελέσματα	1,7	1,9
Λοιπά Στοιχεία	-5,4	0,1
Μεταβολή Κεφαλαίου Κίνησης	-6,6	-20,3
<b>Λειτουργικές Ροές</b>	<b>-4,4</b>	<b>-13,0</b>
<b>Επενδυτικές Ροές</b>	<b>-1,7</b>	<b>-5,2</b>
<b>Χρηματοοικονομικές Ροές</b>	<b>-2,4</b>	<b>13,0</b>
<b>Συνολική Ταμειακή Ροή</b>	<b>-8,5</b>	<b>-5,2</b>
Μικτή Ταμειακή Ροή	3,6	3,7
Ελεύθερη Ταμειακή Ροή	-6,1	-18,1

# Εξέλιξη Καθαρού Δανεισμού

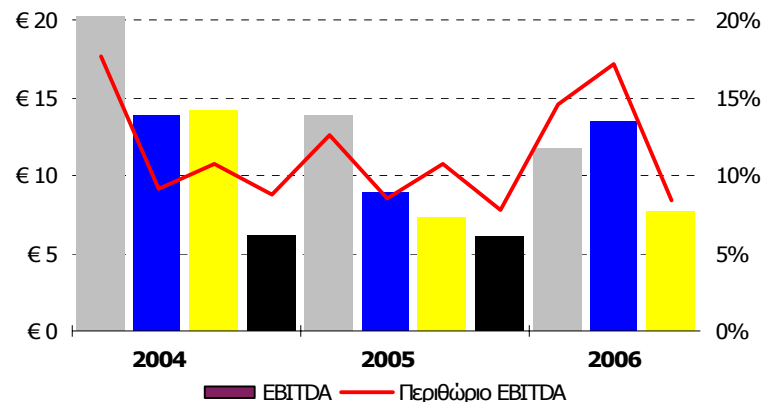
<i>ποσά σε € εκ</i>	<b>9Μ 2006</b>	<b>6Μ 2006</b>	<b>3Μ 2006</b>	<b>12Μ 2005</b>
Καθαρός Δανεισμός	-108,2	-99,5	-109,3	-66,8
<i>μεταβολή στον Καθαρό Δανεισμό από 31/12/2005</i>	<u>-41,4</u>	<u>-32,7</u>	<u>-42,5</u>	
<b><i>μεταβολές κονδυλίων ισολογισμού έναντι 12Μ 2005</i></b>				
Δεδουλευμένες Απαιτήσεις από Πελάτες	-49,3	-40,6	-30,9	
Πάγιο Ενεργητικό	-1,7	1,5	-4,0	
Προμηθευτές & Λοιπές Υποχρεώσεις	21,0	18,8	-5,5	
Λοιπά	-11,4	-12,4	-2,1	
	<u>-41,4</u>	<u>-32,7</u>	<u>-42,5</u>	

# Εξέλιξη Τριμηνιαίων Μεγεθών

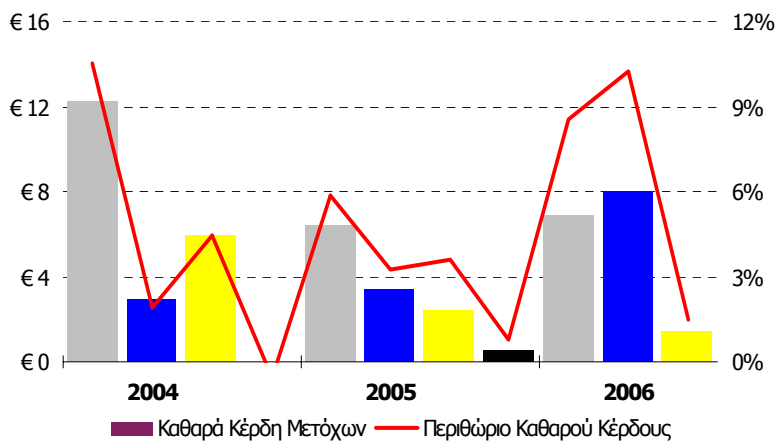
## Κύκλος Εργασιών (σε € εκ)



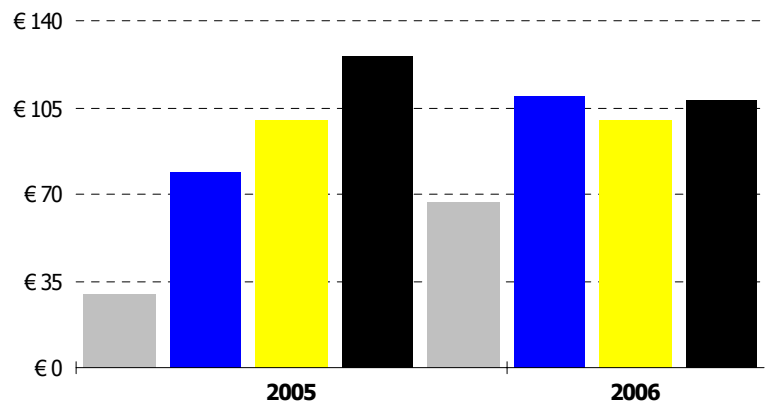
## EBITDA (σε € εκ)



## Καθαρά Κέρδη Μετόχων (σε € εκ)



## Καθαρός Δανεισμός (σε € εκ)







## ΕΠΕΝΔΥΣΗ ΣΤΟ ΜΕΛΛΟΝ

Τμήμα Επενδυτικών Σχέσεων  
Άγγελος Κιοσκλής  
Αμαρουσίου-Χαλανδρίου 16, 151 25, Μαρούσι  
τηλ 210-6375592, τηλ. κέντρο 210-6375000  
κιν. 6947-909049, fax 210-6375779  
email [akiosklis@jp-avax.gr](mailto:akiosklis@jp-avax.gr)

