

# **Βασικά Οικονομικά Μεγέθη Ομίλου J&P-ΑΒΑΞ**

**Δωδεκάμηνο  
& 4<sup>ο</sup> Τρίμηνο 2006**

*σύμφωνα με τα  
Διεθνή Λογιστικά Πρότυπα (IAS) και τα  
Διεθνή Πρότυπα Χρηματοοικονομικής  
Πληροφόρησης (IFRS)*



## Αποτελέσματα Ομίλου – Δωδεκάμηνο

<i>ποσά σε € εκ</i>	<b>2006</b>	<b>2005</b>	<i>μεταβολή</i>
Κύκλος Εργασιών	360,3	357,5	0,8%
Μικτά Αποτελέσματα	44,5	49,3	
Λοιπά Έσοδα (Έξοδα)	1,8	-2,1	
Έξοδα Διοίκησης & Διάθεσης	33,4	32,4	
Αποτελέσματα Συγγενών Εταιριών	22,1	11,7	
Κέρδη Εκμετάλλευσης (EBIT)	35,0	26,5	
Χρηματοοικονομικά Αποτελέσματα	-6,8	-6,2	
Κέρδη πρό Φόρων	28,2	20,3	
Φόροι Περιόδου	8,8	7,6	
Καθαρά Κέρδη Περιόδου	19,4	12,8	
Δικαιώματα Μειοψηφίας	-0,1	0,0	
Καθαρά Κέρδη Μετόχων	19,5	12,8	53,2%
EBITDA	44,7	35,9	24,5%

## Αποτελέσματα Ομίλου – 4<sup>ο</sup> Τρίμηνο

<i>ποσά σε € εκ</i>	<b>2006</b>	<b>2005</b>	<i>μεταβολή</i>
Κύκλος Εργασιών	110,2	76,6	43,8%
Μικτά Αποτελέσματα	16,3	10,0	
Λοιπά Έσοδα (Έξοδα)	1,2	-0,6	
Έξοδα Διοίκησης & Διάθεσης	11,7	9,1	
Αποτελέσματα Συγγενών Εταιριών	3,3	3,4	
Κέρδη Εκμετάλλευσης (EBIT)	9,1	3,7	
Χρηματοοικονομικά Αποτελέσματα	-2,0	-1,9	
Κέρδη πρό Φόρων	7,1	1,8	
Φόροι Περιόδου	3,9	1,3	
Καθαρά Κέρδη Περιόδου	3,2	0,5	
Δικαιώματα Μειοψηφίας	-0,1	-0,1	
Καθαρά Κέρδη Μετόχων	3,3	0,6	472,0%
EBITDA	11,9	6,0	99,1%

# Αποτελέσματα Ομίλου *ανά Δραστηριότητα*

<i>ποσά σε € εκ</i>	<b>Κατασκευές</b>	<b>Παραχωρήσεις</b>	<b>Λοιπά*</b>	<b>Σύνολο</b>
<b><u>2006</u></b>				
Κύκλος Εργασιών	352,0	0,0	8,3	360,3
Μικτά Αποτελέσματα	46,7	0,0	-2,2	44,5
EBITDA	34,0	15,1	-4,5	44,7
EBIT	24,6	15,0	-4,6	35,0
Κέρδη πρό Φόρων				28,2
Καθαρά Κέρδη				19,4
<b><u>2005</u></b>				
Κύκλος Εργασιών	348,2	0,0	9,2	357,5
Μικτά Αποτελέσματα	50,7	0,0	-1,4	49,3
EBITDA	31,2	5,4	-0,7	35,9
EBIT	22,2	5,3	-1,0	26,5
Κέρδη πρό Φόρων				20,3
Καθαρά Κέρδη				12,8

\* *Real Estate & Προκατασκευές*





# Αποτελέσματα Ομίλου *ανά Γεωγρ.Περιοχή*

<i>ποσά σε € εκ</i>	<b>Ελλάδα</b>	<b>Εξωτερικό</b>	<b>Σύνολο</b>
<b><u>2006</u></b>			
Κύκλος Εργασιών	234,2	126,0	360,3
Μικτά Αποτελέσματα	41,3	3,2	44,5
EBITDA	40,1	4,6	44,7
EBIT	32,2	2,8	35,0
Κέρδη πρό Φόρων	25,4	2,7	28,2
Καθαρά Κέρδη	17,4	2,0	19,4
<b><u>2005</u></b>			
Κύκλος Εργασιών	290,1	67,4	357,5
Μικτά Αποτελέσματα	46,1	3,1	49,3
EBITDA	31,8	4,1	35,9
EBIT	23,9	2,6	26,5
Κέρδη πρό Φόρων	17,7	2,6	20,3
Καθαρά Κέρδη	10,2	2,6	12,8

# Ισολογισμός Ομίλου

<i>ποσά σε € εκ</i>	<b>12M 2006</b>	<b>9M 2006</b>	<b>6M 2006</b>	<b>3M 2006</b>	<b>12M 2005</b>
Πάγιο Ενεργητικό	176,2	171,5	166,4	161,5	156,0
Αποθέματα	30,3	20,0	13,7	23,5	26,8
Δεδουλευμένες Απαιτήσεις από Πελάτες	273,2	275,3	272,9	253,3	219,2
Διαθέσιμα	54,3	44,5	53,0	41,0	51,4
<i>Σύνολο Ενεργητικού</i>	<i>534,0</i>	<i>511,3</i>	<i>506,1</i>	<i>479,3</i>	<i>453,4</i>
Μακροπρόθεσμες Υποχρεώσεις	27,4	4,5	4,6	4,8	4,9
Προμηθευτές & Λοιπές Υποχρ.	175,5	167,3	163,7	138,4	151,3
Βραχυπρόθεσμος Δανεισμός	141,5	152,7	152,6	150,3	118,2
Καθαρή Θέση	189,6	186,8	185,2	185,8	179,0
<i>Σύνολο Παθητικού</i>	<i>534,0</i>	<i>511,3</i>	<i>506,1</i>	<i>479,3</i>	<i>453,4</i>
Καθαρός Δανεισμός	107,2	108,2	99,5	109,3	66,8

# Ταμειακές Ροές Ομίλου – Δωδεκάμηνο

<i>ποσά σε € εκ</i>	<b>2006</b>	<b>2005</b>
Κέρδη πρό Φόρων	28,2	20,3
Αποσβέσεις	9,7	9,4
Προβλέψεις	0,8	-0,3
Χρηματοοικονομικά Αποτελέσματα	6,8	6,2
Λοιπά Στοιχεία	-22,1	-11,7
Μεταβολή Κεφαλαίου Κίνησης	-40,3	-29,6
<b>Λειτουργικές Ροές</b>	<b>-16,9</b>	<b>-5,7</b>
<b>Επενδυτικές Ροές</b>	<b>-7,8</b>	<b>-12,4</b>
<b>Χρηματοοικονομικές Ροές</b>	<b>27,6</b>	<b>34,3</b>
<b>Συνολική Ταμειακή Ροή</b>	<b>2,9</b>	<b>16,2</b>
Μικτή Ταμειακή Ροή	29,3	22,2
Ελεύθερη Ταμειακή Ροή	-24,7	-18,1

## Ταμειακές Ροές Ομίλου – 4<sup>ο</sup> Τρίμηνο

<i>ποσά σε € εκ</i>	<b>2006</b>	<b>2005</b>
Κέρδη πρό Φόρων	7,1	1,8
Αποσβέσεις	2,8	2,3
Προβλέψεις	1,1	-0,2
Χρηματοοικονομικά Αποτελέσματα	2,0	1,9
Λοιπά Στοιχεία	-3,6	-11,6
Μεταβολή Κεφαλαίου Κίνησης	8,5	62,7
<b>Λειτουργικές Ροές</b>	<b>18,0</b>	<b>56,9</b>
<b>Επενδυτικές Ροές</b>	<b>-3,9</b>	<b>1,8</b>
<b>Χρηματοοικονομικές Ροές</b>	<b>-4,4</b>	<b>-37,8</b>
<b>Συνολική Ταμειακή Ροή</b>	<b>9,7</b>	<b>20,8</b>
Μικτή Ταμειακή Ροή	6,2	2,9
Ελεύθερη Ταμειακή Ροή	14,1	58,7

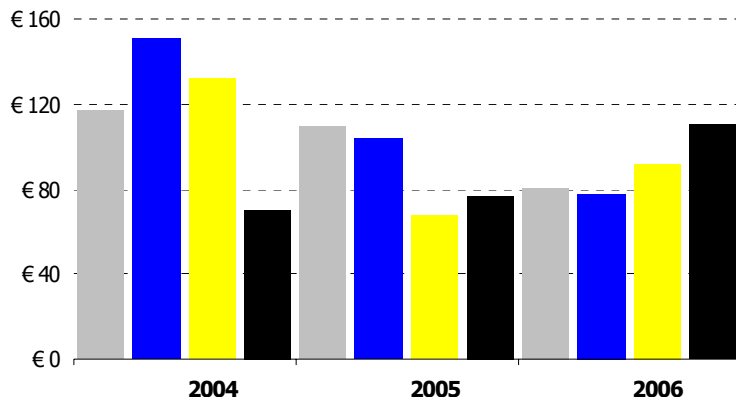


# Εξέλιξη Καθαρού Δανεισμού

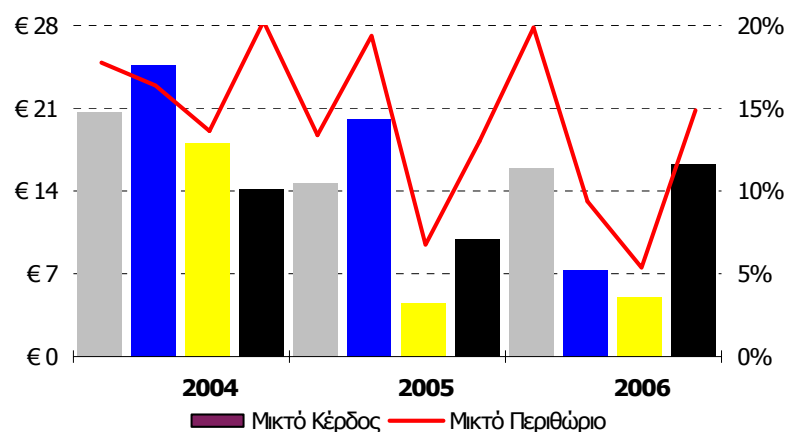
<i>ποσά σε € εκ</i>	<b>12M 2006</b>	<b>9M 2006</b>	<b>6M 2006</b>	<b>3M 2006</b>	<b>12M 2005</b>
Καθαρός Δανεισμός	-107,2	-108,2	-99,5	-109,3	-66,8
<i>μεταβολή στον Καθαρό Δανεισμό από 31/12/2005</i>	<u>-40,4</u>	<u>-41,4</u>	<u>-32,7</u>	<u>-42,5</u>	
<b><i>μεταβολές κονδυλίων ισολογισμού έναντι 12M 2005</i></b>					
Δεδουλευμένες Απαιτήσεις από Πελάτες	-57,5	-49,3	-40,6	-30,9	
Πάγιο Ενεργητικό	0,0	-1,7	1,5	-4,0	
Προμηθευτές & Λοιπές Υποχρεώσεις	15,7	21,0	18,8	-5,5	
Λοιπά	1,3	-11,4	-12,4	-2,1	
	<u>-40,4</u>	<u>-41,4</u>	<u>-32,7</u>	<u>-42,5</u>	

# Εξέλιξη Τριμηνιαίων Μεγεθών

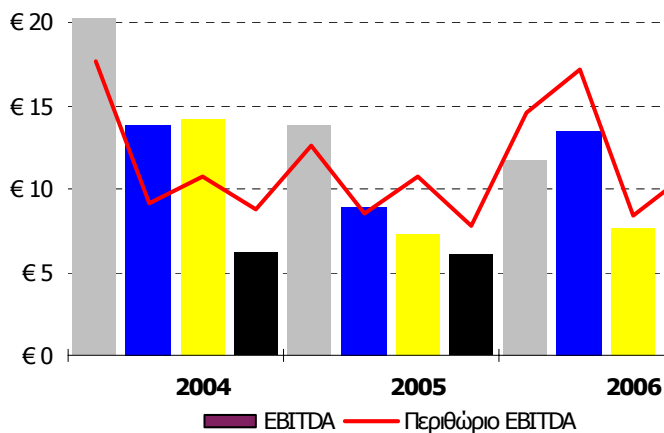
## Κύκλος Εργασιών (σε € εκ)



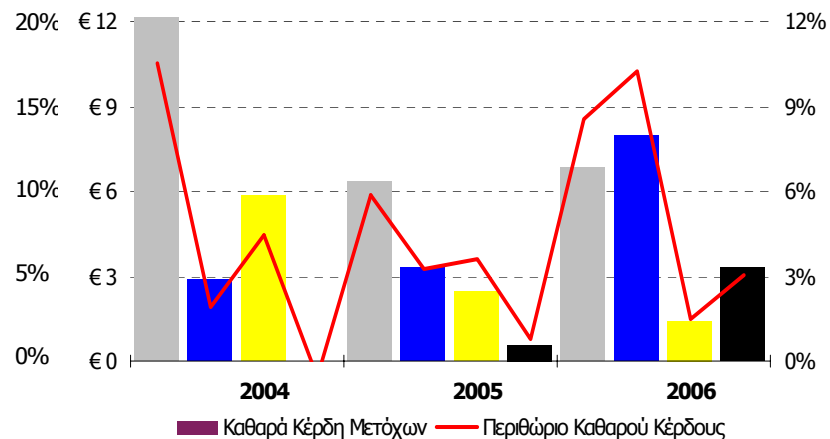
## Μικτό Κέρδος (σε € εκ)



## ΕΒΙΤΔΑ (σε € εκ)



## Καθαρά Κέρδη Μετόχων (σε € εκ)





## ΕΠΕΝΔΥΣΗ ΣΤΟ ΜΕΛΛΟΝ

Τμήμα Επενδυτικών Σχέσεων  
Άγγελος Κιοσκλής  
Αμαρουσίου-Χαλανδρίου 16, 151 25, Μαρούσι  
τηλ 210-6375592, τηλ, κέντρο 210-6375000  
κιν, 6947-909049, fax 210-6375779  
email [akiosklis@jp-avax.gr](mailto:akiosklis@jp-avax.gr)

